



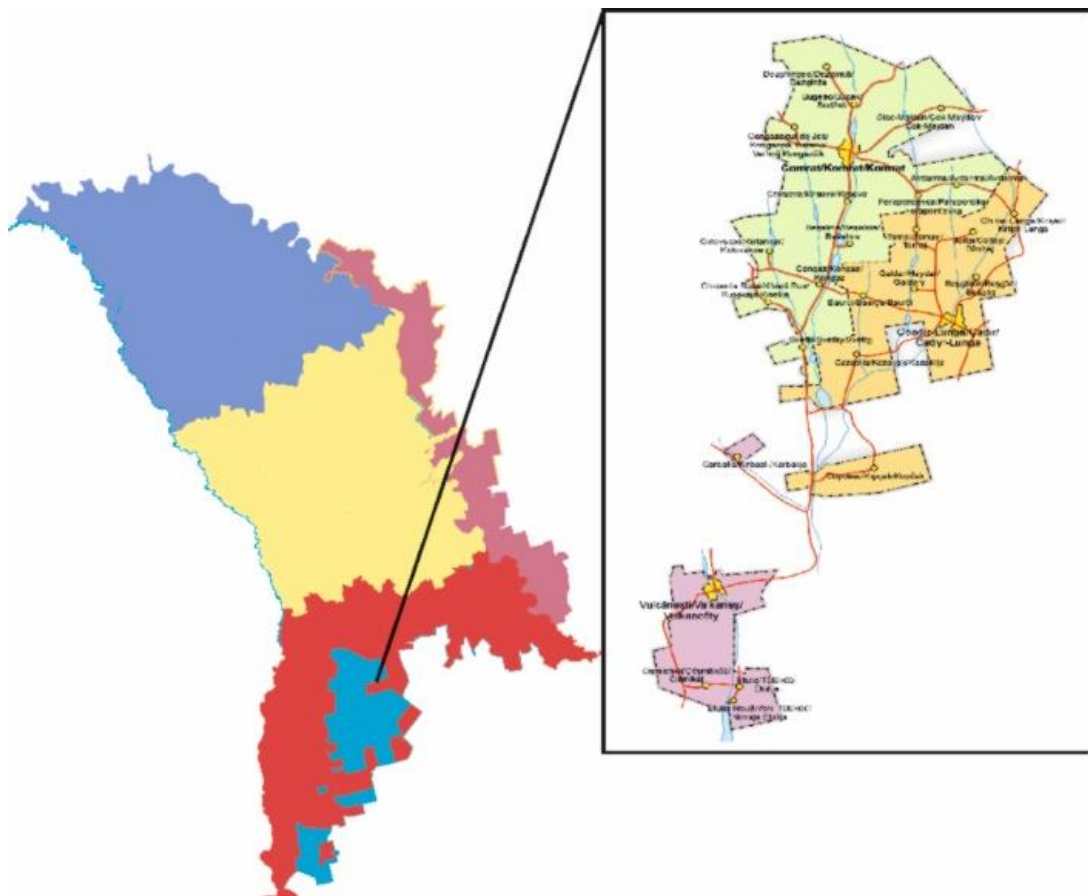
Ministerul Infrastructurii
și Dezvoltării Regionale



Agenția de
Dezvoltare Regională
Găgăuzia

Утверждено
решением Регионального совета
по развитию АТО Гагаузия
№ 2/1 от 5 мая 2026 г.

Региональная Операционная Программа Региона развития АТО Гагаузия 2026-2028



Комрат 2026

СОДЕРЖАНИЕ

I. ВВЕДЕНИЕ	4
1.1 Стратегический контекст	4
1.2 Вклад в достижение целей НСРР 2022–2028	4
1.3 Процесс и принципы разработки РОП АТО Гагаузия	5
1.4 Вовлечённые стороны	7
1.5 Период внедрения	7
1.6 Общие результаты реализации РОП АТО Гагаузия на 2022-2025 годы	7
II. АНАЛИЗ РЕГИОНА	9
2.1 Общая характеристика региона	9
2.2 Развитие городских центров	25
2.3 Возможности для экономического развития региона	31
2.4 Развитие инфраструктуры	36
2.5. Развитие сельско-городского взаимодействия	45
III. ОБЩИЕ ЦЕЛИ И ПРИОРИТЕТНЫЕ НАПРАВЛЕНИЯ	49
3.1. Повышение конкурентоспособности экономики региона развития АТО Гагаузия	50
3.2. Совершенствование региональной инфраструктуры социально-экономического и пространственного развития	55
3.3. Совершенствование инструментов координации и реализации национальной политики регионального развития	57
IV. МОНИТОРИНГ И ОЦЕНКА	61
V. МЕРЫ И ПОКАЗАТЕЛИ ВЛИЯНИЯ	62
VI. СТОИМОСТЬ	63
VII. СОПУТСТВУЮЩИЕ РИСКИ	63
VIII. ОТВЕТСТВЕННЫЕ СТОРОНЫ	66
IX. ОРГАНИЗАЦИЯ ПРОЦЕССА МОНИТОРИНГА И ОТЧЕТНОСТИ	68
X. ПЛАН РЕАЛИЗАЦИИ РОП АТО ГАГАУЗИЯ НА 2026-2028 ГОДЫ	70

АББРЕВИАТУРЫ

АРР	Агентство Регионального Развития
АРРГ	Агентство Регионального Развития АТО Гагаузия
АТЕ	Административно-территориальная единица
АТО	Автономно-Территориальное Образование
ВВП	Внутренний Валовый Продукт
ЕБРР	Европейский Банк Реконструкции и Развития
ЕС	Европейский Союз
ЕПД	Единый Программный Документ
ИК	Исполнительный Комитет
КГУ	Комратский Государственный Университет
КПП	Контрольно-пропускные пункты
ЗСП	Зона свободного предпринимательства
МСП	Малые и средние предприятия
МИРР	Министерство Инфраструктуры и Регионального Развития
МП ЖКХ	Муниципальное предприятие жилищно-коммунального хозяйства
НБС	Национальное бюро статистики
НКСРМР	Национальный координационный совет по региональному и местному развитию
НСРР	Национальная Стратегия Регионального Развития
НПО	Неправительственные организация
НФРМР	Национальный Фонд Регионального и Местного Развития
ОМПУ	Органы местного публичного управления
ПВП	Подразделение по внедрению проектов
РВВП	Региональный Валовый Внутренний Продукт
РМ	Республика Молдова
РОП	Региональная Операционная Программа
РОПГ	Региональная Операционная Программа АТО Гагаузия
РР	Регион развития
РРГ	Регион развития АТО Гагаузия
РРС	Регион развития Север
РРЦ	Регион развития Центр
РРЮ	Регион развития Юг
РСП	Региональная секторальная программа
РСР	Региональный совет по развитию
ТПП	Торгово-промышленная палата
ТБО	Твёрдые бытовые отходы
УТБО	Управление твёрдыми бытовыми отходами
ЦОУ	Центральные органы управления
GIZ	Германское Агентство международного сотрудничества Gesellschaft für Internationale Zusammenarbeit
ODA	Organizația pentru Dezvoltarea Antreprenoriatului
PNA	Planul Național de Acțiuni 2025-2029
ТКА	Turkish Cooperation and Coordination Agency

I. ВВЕДЕНИЕ

1.1 Стратегический контекст

Региональная Операционная Программа — это главный программный документ на уровне региона развития, который призван обеспечивать соответствие между НСРР на 2022–2028 годы и мероприятиями, запланированными на региональном уровне. Документ переносит на региональный уровень цели НСРР, определяя средства интервенции и среднесрочные приоритеты, в зависимости от потребностей развития региона и проблем, присущих региональному уровню, являясь инструментом для более эффективного использования регионального потенциала на среднесрочный период.

Региональная Операционная Программа региона развития АТО Гагаузия на 2026–2028 (Программа) годы определяет главные ориентиры развития АТО Гагаузия, как региона развития, в среднесрочной перспективе.

РОПГ была разработана в соответствии с основополагающими документами Республики Молдова в области регионального развития:

- Закон № 438/2006 О региональном развитии в Республике Молдова;
- Закон №315/2022 об утверждении Национальной стратегии развития «Европейская Молдова – 2030»;
- Постановление Правительства №40/2022 об утверждении Национальной стратегии регионального развития Республики Молдова на 2022-2028 годы;
- Стратегия социально-экономического развития АТО Гагаузия 2017–2022;
- Постановление Правительства №916/2020 об утверждении Национальная программы развития городов-полюсов роста в Республике Молдова на 2021-2027 годы.

Эта Программа направлена на достижение стратегических целей регионального развития на уровне региона развития АТО Гагаузия на второй программный период 2026-2028 годов. Новый документ заменяет РОП АТО Гагаузия на 2022-2024 годы (продлённый на 2025 год решением РСР АТО Гагаузия №1/2 от 27.02.2025 «О продлении «Региональной Оперативной Программы региона развития АТО Гагаузия 2022-2024 гг.» на 2025 год.»), сохраняя преемственность в видении и приоритетах, направленных на повышение экономической конкурентоспособности, сокращение неравенства и улучшение качества жизни граждан в регионе развития Гагаузия.

1.2 Вклад в достижение целей НСРР 2022–2028

Региональная Операционная Программа АТО Гагаузия — это основной программный документ, разработанный на уровне Региона развития АТО Гагаузия, который обеспечивает соответствие Национальной стратегии регионального развития на 2022-2028 годы и мероприятиям, запланированным на региональном уровне. РОП Гагаузии воплощает общие цели НСРР на 2022-2028 годы.

Региональная Операционная Программа региона развития АТО Гагаузия на 2026–2028 гг. интегрирует на региональном уровне цели НСРР 2022–2028 гг., отражая средства интервенции и среднесрочные приоритеты, в зависимости от потребностей развития региона АТО Гагаузия и проблем, присущих региональному уровню, являясь

инструментом повышения эффективности использования регионального потенциала. На региональном уровне выделены следующие основные приоритеты:

- **Повышение конкурентоспособности экономики региона развития АТО Гагаузия.**

Действия в этом приоритете будут ориентированы по направлениям:

- усиление роли и функций городов, как движущих сил повышения конкурентоспособности региона развития АТО Гагаузия;
- улучшение предпринимательской среды в регионе;
- выявление и продвижение приоритетов умной специализации в регионе развития АТО Гагаузия.

- **Совершенствование региональной инфраструктуры социально-экономического и пространственного развития.**

В этих целях, необходимы действия по следующим направлениям:

- улучшение основной технической и коммунальной инфраструктуры в регионе развития АТО Гагаузия и выравнивание диспропорции в развитии населенных пунктов внутри региона;
- развитие бизнес-инфраструктуры региона;
- восстановление экологического баланса, посредством поддержки процесса адаптации региона к изменению климата, предотвращения рисков и устойчивости к бедствиям.

- **Совершенствование инструментов координации и реализации национальной политики регионального развития**

Действия в рамках данного приоритета будут направлены на дальнейшее совершенствование системы управления региональным развитием посредством дальнейшего укрепления институционального и административного потенциала, мобилизации усилий для формирования региональных проектов, роста эффективности системы мониторинга и оценки в системе регионального развития.

Запланированные меры интервенции для реализации вышеперечисленных приоритетов будут внедряться, как в рамках программ, финансируемых из Национального фонда регионального и местного развития, так и из других национальных и внешних фондов. В этой связи необходима мобилизация потенциала региональных субъектов и заинтересованных групп для выявления проблем и препятствий в развитии региона, создания партнерских отношений, а также для разработки и внедрения региональных проектов.

1.3 Процесс и принципы разработки РОП АТО Гагаузия

Программа разработана в соответствии с положениями Постановления Правительства № 386/2020 о стратегическом планировании, а также с Методологией разработки, утверждения, реализации, мониторинга, оценки и отчетности Региональных оперативных программ, утвержденной Приказом МИРР №66 от 23.04.2026, который устанавливает содержание данной программы, рамки ее разработки, согласования и утверждения, с соблюдением всех основополагающих принципов, лежащих в основе процесса планирования.

Методологический подход призван обеспечить:

- 1) максимальную вовлеченность участников процесса регионального развития в происходящие процессы планирования;
- 2) соответствие РОПГ основным документам политики регионального развития;
- 3) оптимизацию механизмов планирования и распределения финансовых ресурсов, необходимых для поддержки устойчивого регионального развития;
- 4) учёт специфики региона развития АТО Гагаузия.

Методологический подход процесса разработки РОПГ основан на следующих **принципах**:

Согласование РОП с основными документами, отражающими политику регионального развития, в частности, с Законом о региональном развитии, Национальной стратегией развития - 2030 и Национальной стратегией регионального развития 2022–2028, Национальной программы развития городов-полюсов роста в Республике Молдова на 2021-2027 годы и другими стратегическими программными документами.

Многомерный аналитический подход. Основные приоритеты последовательной политики регионального развития базируются на результатах анализа экономических, социальных и экологических и других показателей развития АТО Гагаузия, принимая во внимание результаты оценки нужд и потенциала развития. Основное внимание уделено цели, задачам и мерам регионального развития, изложенным в национальной политике в данной области, поддержанные партнерами по развитию.

Активный процесс участия. Разработка РОПГ основывается на вовлеченности всех заинтересованных сторон, представляющих правительственный, неправительственный сектора и региональные органы публичной власти. Это создает предпосылки для дальнейшего сотрудничества при разработке конкретных региональных и межрегиональных проектов.

Ведущая роль учреждений РРГ в обеспечении прозрачности.

Согласно компетенции, на Агентство Регионального Развития АТО Гагаузия была возложена функция обеспечения информированности и активного участия всех заинтересованных сторон в процессе планирования на региональном уровне. Агентство организовало процесс разработки РОП, содействовало определению нужд и синергии местного и регионального потенциала, обеспечило эффективное сотрудничество и диалог на всех этапах разработки РОП, включая процесс обсуждения с общественностью и представления РОП на утверждение Региональному совету по развитию АТО Гагаузия. Существенное и безусловное отображение в РОП АТО Гагаузия на 2026–2028 гг. получили основные принципы поддержки регионального развития, определенные Законом о региональном развитии:

- **Эффективность** - эффективное использование природных, человеческих, финансовых и производственных ресурсов на всей территории Республики Молдова;
- **Справедливость** - равные права на доступ к экономическим, социальным и культурным ценностям всех граждан Республики Молдова независимо от места проживания;
- **Устойчивость** - жизнеспособность с технической, финансовой и институциональной точки зрения финансируемых мер, программ и проектов регионального развития;
- **Планирование** - разработка и осуществление мер, программ и проектов регионального развития в соответствии с национальной стратегией развития, имеющей четко определенные цели, приоритеты и механизмы;

- **Координация** - как на национальном, так и на региональном уровне всех мер и задач по поддержке регионального развития;
- **Партнерство** - сотрудничество между центральными и местными органами публичного управления, государственным и частным секторами, а также гражданским обществом при планировании, разработке и реализации мер по поддержке регионального развития;
- **Транспарентность** - прозрачность процессов выделения, распределения и использования средств для реализации программ и проектов регионального развития.

Проект программы был вынесен на общественное обсуждение с участием всех заинтересованных сторон региона, имеющих отношение к политике регионального развития. На этом этапе были собраны замечания, предложения и рекомендации по улучшению, которые были включены в окончательную версию документа.

1.4 Вовлечённые стороны

В феврале 2026 года в рамках АРР АТО Гагаузия была создана рабочая группа по разработке РОПГ, сформированная из представителей Министерства инфраструктуры и регионального развития, Регионального совета по развитию, Исполнительного Комитета АТО Гагаузия, ОМПУ региона, НПО, КГУ и специалистов Агентства регионального развития АТО Гагаузия. Таким образом, было обеспечено эффективное сотрудничество и вовлеченность всех заинтересованных сторон, представляющих правительственный, неправительственный сектор и региональные органы публичной власти, на стадии разработки первоочередных мер и созданы предпосылки для дальнейшего сотрудничества при разработке конкретных региональных и межрегиональных проектов и программ.

Рабочая группа созывалась на протяжении всего периода разработки документа в 2026 гг. и активно участвовала в процессе многоуровневой консультации проекта РОП и публичных слушаний. Данный процесс был нацелен на обеспечение транспарентности, повышение роли гражданского общества и частного сектора в определении приоритетов развития региона АТО Гагаузия. АРРГ обеспечило тщательный анализ и отбор мнений, высказанных в ходе общественных консультаций, в целях их систематизации и последующего включения в РОПГ.

1.5 Период внедрения

Региональная Операционная Программа является среднесрочным документом программирования и ориентирована на период 2026–2028 годы. Внедрение РОПГ 2026–2028 гг. будет осуществляться на основании планов внедрения РОПГ, который будет отражен как в ежегодных планах внедрения РОПГ, так и в планах деятельности АРРГ.

На протяжении данного периода возможна актуализация плана внедрения Программы в случае проведения ежегодных конкурсов проектных заявок, предложенных на финансирование из средств НФРМР.

1.6 Общие результаты реализации РОП АТО Гагаузия на 2022-2025 годы

Региональная Операционная Программа АТО Гагаузия на 2022–2024 годы (продлена на 2025 год) является главным стратегическим документом регионального развития, реализуемым Агентством Регионального Развития АТО Гагаузия в рамках Национальной стратегии регионального развития на 2022–2028 годы. Программа охватывает три стратегические задачи: повышение конкурентоспособности экономики, совершенствование региональной инфраструктуры и укрепление системы управления

региональным развитием. Из 11 проектов, включённых в Единый программный документ, 8 завершены в полном объёме, 2 находятся в завершающей стадии реализации, 1 исключён по решению НКСРМР от 21.06.2024 в связи с отказом бенефициара выплачивать контрибуцию. Суммарный объём средств, выделенных из Национального фонда регионального и местного развития на реализацию проектов, составил 88 719,29 тыс. леев, контрибуции органов местного публичного управления — 17 106,52 тыс. леев.

В сфере городского развития АРР провело более 88 рабочих встреч с местными органами власти, оказало свыше 290 консультаций ОМПУ и более 120 консультаций Подразделению по внедрению проектов мун. Комрат, организовало 27 инфосессий и 8 тренингов.

В рамках программ городской ревитализации реализованы проекты:

- Благоустройство парковой зоны мун. Комрат (11 067,2 тыс. леев),
- Расширение канализационных сетей в микрорайоне «Танк» мун. Комрат — 7,7 км самотечных и 1,2 км напорных сетей (9 307,7 тыс. леев),
- Строительство канализации в районе Заялпужье мун. Комрат — 4,7 км (4 695,3 тыс. леев),
- Двухэтапный проект улучшения условий проживания в зоне ревитализации мун. Чадыр-Лунга (9 347, 1 тыс. леев).
- Продолжается капитальный ремонт дома культуры г. Вулканешты стоимостью 14 245,8 тыс. леев.

Обновлены и утверждены программы городской ревитализации мун. Комрат, мун. Чадыр-Лунга и г. Вулканешты, два последних подготовили новые программы на 2026–2030 годы.

В области развития предпринимательства создан Образовательный центр гибридных форм обучения для сельских предпринимателей АТО Гагаузия: лекционный курс прошли 51 человек, менторский — 16, разработано 16 бизнес-планов, 6 из которых получили финансирование на общую сумму около 1,3 млн леев (бюджет проекта — 434,7 тыс. леев). Реализуется проект по развитию пост инкубационной инфраструктуры бизнес-инкубатора в Чадыр-Лунге: освоено 20 955,7 тыс. леев из общей стоимости 34 812 тыс. леев.

В сфере коммунальной инфраструктуры централизованным водоснабжением обеспечены все 26 населённых пунктов региона (100%), тогда как в целом к 2024 году по Республике Молдова этот показатель составляет лишь 65,6%. К водопроводу подключены 42,5 тыс. из 51,3 тыс. домовладений. Охват централизованной канализацией существенно ниже: она имеется лишь в 10 из 26 населённых пунктов (38,5%), подключено 11,2 тыс. домовладений (21,8% жилфонда). Для исправления ситуации Агентством Регионального Развития АТО Гагаузия была завершена проектная документация по строительству очистных сооружений в мун. Чадыр-Лунга (стоимость проектирования — 1 106,58 тыс. леев). В декабре 2024 года подписан контракт на реализацию подпроекта «Расширение и улучшение услуг водоснабжения в г. Вулканешты» в рамках проекта Всемирного банка «Безопасность водоснабжения и санитарии в Молдове» (SAASM) с общим объёмом инвестиций около 12 млн евро — ведутся работы на участке по строительству водовода по подаче питьевой воды из реки Прут в город Вулканешты.

В части управления региональным развитием Региональный Совет Развития (РСР) провёл 11 заседаний, принял 39 решений, средний уровень участия членов составил 66,5%. Специалисты АРР приняли участие в 185 обучающих мероприятиях, совершили 15 поездок по обмену опытом на национальном и международном уровнях. Подготовлено 17 мониторинговых отчётов по проектам.

В 2024 году был объявлен новый конкурс региональных проектов для включения в ЕПД 2025-2027. В рамках конкурса проектов для финансирования из НФРМР из региона Гагаузия было инициировано 16 концептуальных заявок, 6 из которых одобрены и включены в Единый программный документ 2025–2027 гг. (решение НКСРМР №65 от 26.09.2025). В 2025 году подано дополнительно ещё 5 концептуальных заявок в рамках Конкурса для выявления, оценки и утверждения региональных и местных проектов развития в рамках конкурсного отбора проектов, предлагаемых к финансированию из

Национального Фонда Регионального и Местного Развития (НФРМР), также утверждённые к финансированию из НФРМР.

Сотрудничество с партнёрами по развитию обеспечило существенный дополнительный вклад в реализацию РОП. Германское Агентство GIZ в рамках проекта «Крепкие предприятия и сообщества для Молдовы» (SBC) предоставило финансирование на 100 000 евро. В результате, в 2022 году был реализован проект по адаптации региона к чрезвычайным ситуациям и сглаживанию последствий кризиса беженцев: улучшены условия размещения в 5 пунктах размещения беженцев из Украины, оборудованы 44 пункта материально-технического обеспечения в системе управления чрезвычайными ситуациями в регионе. Польский Фонд Солидарности направил 2 185 000 леев и 22 000 евро на наращивание потенциала городских администраций и институционализацию ПВП в Комрате. В рамках программы IMPACT Гагаузия (Эстонский центр международного развития ESTDEV совместно с Civitta) проведено 7 обучающих мероприятий с участием 140 человек, разработано 11 концептов проектов, подано 5 заявок на финансирование. Установлено сотрудничество с Агентством регионального развития Юго-Восточной Румынии (ADR Sud-Est), турецким агентством ТИКА, реализованы совместные мероприятия с проектами GIZ/MSPL, SDC («Mă implic») и Enricher.

В целом, РОП АТО Гагаузия 2022–2024 годы (продлена на 2025 год) выполнена в значительной мере: большинство проектов завершены, освоены существенные объёмы финансирования из государственных и внешних источников, укреплена институциональная база АРРГ, расширена сеть партнёрств. Регион демонстрирует улучшенные показатели водоснабжения, превышающие среднереспубликанские, и активно привлекает международные инвестиции в регион.

II. АНАЛИЗ РЕГИОНА (профиль региона)

Социально-экономическое развитие региона АТО Гагаузия отражает его потенциал, структуру экономики и уровень благосостояния населения. Анализ направлен на оценку динамики ключевых показателей за последние годы, выявление основных тенденций, а также определение ключевых проблем и ограничений регионального развития.

Регион развития АТО Гагаузия характеризуется сравнительно невысокими темпами социально-экономического роста и сталкивается с рядом системных вызовов, включая демографическое сокращение, ограниченный инвестиционный потенциал и дисбалансы в развитии инфраструктуры. Дополнительное негативное влияние на развитие региона оказали внешние шоки последних лет, в том числе пандемия COVID-19, энергетический кризис и последствия войны в Украине, что отразилось на динамике основных социально-экономических показателей.

2.1 Общая характеристика региона

Административное устройство и население АТО Гагаузия.

АТО Гагаузия расположена на юге Республики Молдова и представляет собой важную административно-территориальную единицу страны. Общая площадь территории региона развития АТО Гагаузия составляет 1848 км² или 6,1% общей территории РМ.

Автономно-территориальное образование Гагаузия включает три административных района: Комратский, Чадыр-Лунгский и Вулканештский. В соответствии с действующим административно-территориальным делением, в состав АТО Гагаузия входят 2 муниципия, 1 город и 23 села (коммуны). Кроме того, в структуру

административных единиц включены 6 населённых пунктов, находящихся в составе городов и коммун. Общее количество населённых пунктов составляет 32.¹

Автономия имеет производственно-хозяйственные связи с районами региона развития Юг: Кагульский, Кантемирский, Тараклийский, Бессарабский, Леовский и Чимишлийский. На востоке регион граничит с Одесской областью Украины.

Анализ численности населения в разрезе регионов развития позволяет определить место АТО Гагаузия в демографической структуре страны (таблица 2.1).

Таблица 2.1 Численность населения с обычным местом проживания по регионам развития Республики Молдова, 2021–2025 гг., человек

Регион	2021	2022	2023	2024	2025
Всего в стране	2 626 588	2 565 030	2 492 278	2 423 287	2 381 325
РР Кишинев	669 758	671 667	670 062	665 461	661 601
РР Север	729 772	703 435	672 517	644 574	627 911
РР Центр	744 534	722 295	696 669	674 190	663 007
РР Юг	360 230	348 071	335 779	323 866	315 823
РР АТО Гагаузия	122 310	119 626	117 251	115 196	112 983

Источник: Banca de date statistică StatBank. Populația cu reședință obișnuită pe regiuni, raioane, grupe de vârstă, medii și sexe, la începutul anului, 2014–2025 [resursă electronică]. – Disponibil: [StatBank tabel](#)

В 2021–2025 гг. численность населения Республики Молдова демонстрирует устойчивую тенденцию к снижению — с 2 626,6 тыс. человек в 2021 году до 2 381,3 тыс. человек в 2025 году, что составляет сокращение на 9,3%. Данная динамика отражает продолжающиеся негативные демографические процессы, обусловленные естественной убылью населения и миграционным оттоком.

Во всех регионах страны наблюдается аналогичная тенденция сокращения численности населения. Наиболее значительное снижение зафиксировано в Северном и Южном регионах, где демографический спад носит более выраженный характер.

В АТО Гагаузия также отмечается уменьшение численности населения — с 122,3 тыс. человек в 2021 году до 113,0 тыс. человек в 2025 году, что соответствует снижению на 7,6%. При этом темпы сокращения населения в регионе остаются несколько ниже среднереспубликанского уровня, что свидетельствует о более умеренной динамике демографического спада по сравнению с общенациональной тенденцией.

Доля АТО Гагаузия в общей численности населения страны остаётся практически неизменной и составляет около 4,6–4,8% на протяжении всего анализируемого периода (рисунок 2.1).

¹ Источники: Biroul Național de Statistică al Republicii Moldova. Statistica teritorială 2025 [resursă electronică]. – Disponibil: [statistica.gov.md](#)

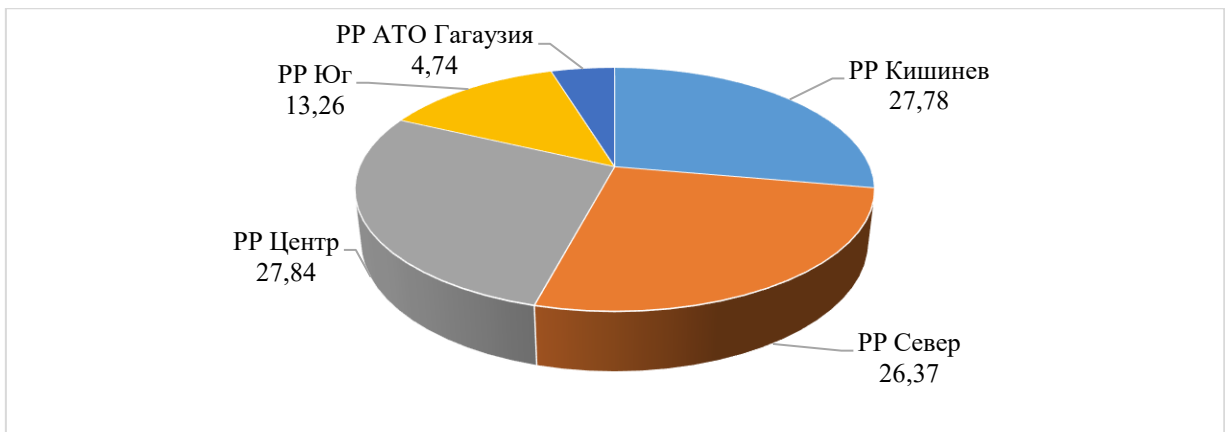


Рисунок. 2.1 Структура населения по регионам развития Республики Молдова, 2025 (%), Источник: рассчитано APP

В сравнении с другими регионами развития, АТО Гагаузия значительно уступает по численности населения. Так, в 2025 году её население составляет лишь 35,8% от уровня региона Юг, около 18,0% от Северного региона, 17,0% от региона Центр, а также примерно 17,1% от численности населения муниципия Кишинёв.

При этом сокращение численности населения характерно для всех регионов, однако его масштабы различаются: наиболее значительное снижение по-прежнему наблюдается в Северном и Центральном регионах, тогда как в муниципии Кишинёв численность населения остаётся относительно более стабильной по сравнению с другими регионами.

На этом фоне АТО Гагаузия сохраняет промежуточное положение, демонстрируя менее выраженный спад по сравнению с рядом регионов, но оставаясь уязвимой к демографическим рискам.

Плотность населения в АТО Гагаузия имеет устойчивую тенденцию к снижению — с 66,2 до 61,1 чел./км² за 2021–2025 гг., что составляет сокращение на 7,7 % (рисунок 2.2). Данная динамика напрямую обусловлена снижением численности населения региона за аналогичный период.

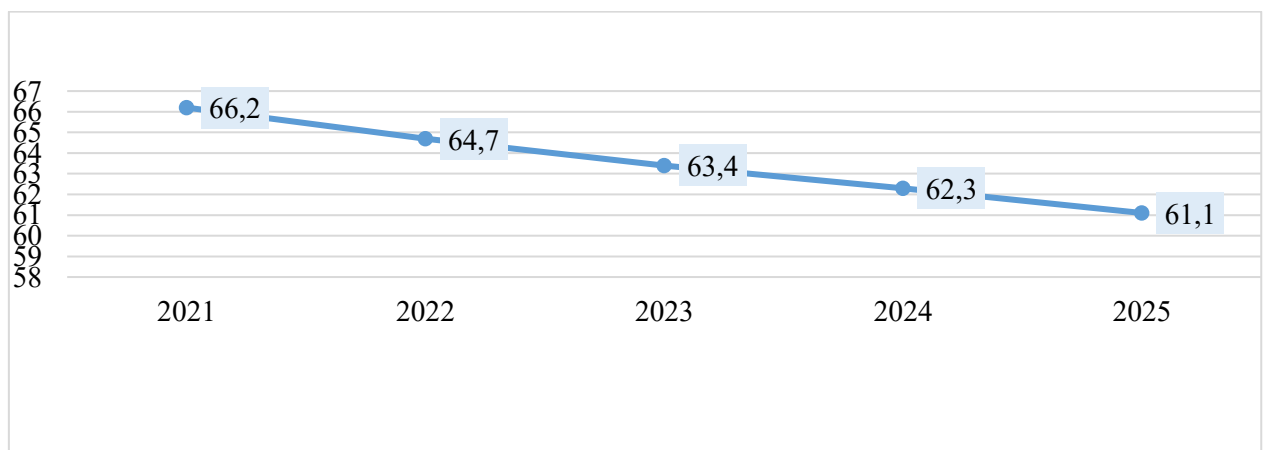


Рисунок 2.2 Динамика плотности населения АТО Гагаузия, 2021-2025 гг., чел./км²
Источник: рассчитано APP

Уровень экономического развития региона

Региональный валовой внутренний продукт. Одним из ключевых показателей экономического развития региона является региональный валовой внутренний продукт (РВВП), который отражает масштабы экономической активности и позволяет оценить вклад региона в национальную экономику (таблица 2.2).

Таблица 2.2. Динамика РВВП по регионам развития Республики Молдова, 2019–2023 гг., млрд. леев

Регион	2019	2020	2021	2022	2023
Всего в стране	206,3	199,7	242,1	274,5	303,6
РР Кишинёв	124,2	119,9	146,2	171,2	185,8
РР Север	32,6	31,5	37,1	39,5	45,3
РР Центр	30,6	30,0	36,4	40,0	45,5
РР Юг	14,1	13,7	16,8	17,6	19,8
РР АТО Гагаузия	4,8	4,6	5,6	6,2	7,2

Источник: Banca de date statistică StatBank. *Produsul intern brut regional pe activități economice, mii lei, 2019–2023 [resursă electronică].* – Disponibil: [StatBank tabel](#)

*Примечание: по состоянию на дату обращения актуальные официальные статистические данные в базе StatBank ограничены периодом до 2023 года включительно.

Анализ динамики РВВП за 2019–2023 гг. свидетельствует о росте экономической активности во всех регионах развития Республики Молдова. В целом по стране ВВП увеличился с 206,3 млрд леев в 2019 году до 303,6 млрд леев в 2023 году, что составляет рост на 47,2%. В АТО Гагаузия также наблюдается положительная динамика: объем РВВП увеличился с 4,8 млрд леев до 7,2 млрд леев, что соответствует росту на 49,0%, т.е. несколько превышает среднереспубликанские темпы.

Удельный вес РВВП по регионам развития позволяет определить распределение экономической активности в стране (таблица 2.3).

Таблица 2.3. Доля РВВП по регионам развития Республики Молдова, 2019–2023 гг., %

Регион	2019	2020	2021	2022	2023
РР Кишинёв	60,2	60,0	60,4	62,4	61,2
РР Север	15,8	15,8	15,3	14,4	14,9
РР Центр	14,8	15,0	15,0	14,6	15,0
РР Юг	6,8	6,9	7,0	6,4	6,5
РР АТО Гагаузия	2,3	2,3	2,3	2,3	2,4

Источник: Banca de date statistică StatBank. *Structura activităților economice pe regiuni de dezvoltare, %, 2019–2023 [resursă electronică].* – Disponibil:

https://statbank.statistica.md/PxWeb/pxweb/ro/60%20Statistica%20regionala/60%20Statistica%20regionala_13%20CNT/CNT270300reg.px/

*Примечание: по состоянию на дату обращения актуальные официальные статистические данные в базе StatBank ограничены периодом до 2023 года включительно.

Анализ доли РВВП в общем по стране показывает значительную концентрацию экономической активности в муниципии Кишинёв, на который в 2019–2023 гг. приходится более 60% общего объема РВВП (от 60,0% до 62,4%) страны. Регионы Север и Центр

занимают второстепенные позиции с относительно стабильной долей — в пределах 14,4–15,8% и 14,6–15,0% соответственно. Регион Юг характеризуется более низкой долей (6,4–7,0%), что отражает меньшие масштабы экономической активности.

На этом фоне АТО Гагаузия занимает наименьшую долю в структуре РВВП — около 2,3–2,4% на протяжении всего анализируемого периода. Несмотря на рост абсолютных объемов РВВП (см.табл.2), доля региона остается практически неизменной, что говорит об отсутствии существенных структурных изменений и сохранении периферийной роли региона в экономике страны.

Уровень экономического развития регионов также характеризуется показателем РВВП на душу населения, данные по которому представлены в таблице 2.4.

Таблица 2.4. РВВП на душу населения по регионам развития Республики Молдова, 2019–2023 гг., леев/чел.

Регион	2019	2020	2021	2022	2023
Всего по стране	77 415	75 796	93 259	108 551	123 468
РР Кишинёв	188 385	180 122	218 000	255 211	278 199
РР Север	43 600	42 957	51 746	57 460	68 730
РР Центр	39 962	39 985	49 619	56 328	66 431
РР Юг	38 030	37 759	47 546	51 341	60 086
РР АТО Гагаузия	39 208	37 484	46 016	52 590	61 597

Источник: рассчитано АРР на базе таблицы 2.1. и таблицы 2.2

*Примечание: по состоянию на дату обращения актуальные официальные статистические данные в базе StatBank ограничены периодом до 2023 года включительно.

РВВП на душу населения в среднем по стране увеличился с 77 415 леев/чел. в 2019 году до 123 468 леев/чел. в 2023 году, или на 59,5%, что отражает общее повышение уровня экономической активности.

В АТО Гагаузия также наблюдается рост данного показателя, однако его значение остаётся значительно ниже среднереспубликанского. Так, в 2023 году РВВП на душу населения в автономии составлял около 49,9% от среднего по стране, что свидетельствует о существенном отставании по уровню экономического развития.

Сопоставление с другими регионами развития показывает, что АТО Гагаузия по уровню РВВП на душу населения превышает показатели региона Юг, однако уступает остальным регионам страны. В 2023 году данный показатель в автономии превышает уровень региона Юг примерно на 2,5%, однако уступает региону Центр на 7,3%, а региону Север — примерно на 10,4%. Наиболее значительное отставание наблюдается от муниципия Кишинёв, где РВВП на душу населения (278 199 леев/чел.) превышает показатель АТО Гагаузия более чем в 4,5 раза (или примерно на 351%), что отражает более низкую экономическую эффективность и производительность, а также указывает на сохраняющийся разрыв в уровне жизни и экономического благосостояния населения

региона. В сложившихся условиях это ограничивает возможности формирования доходов населения, сдерживает внутренний спрос и снижает инвестиционную привлекательность региона.

Далее рассмотрим структуру РВВП АТО Гагаузия по видам экономической деятельности в абсолютных значениях, что позволяет оценить вклад каждой отрасли в экономику региона.

Таблица 2.5. Динамика структуры РВВП по видам экономической деятельности в АТО Гагаузия, 2019–2023 гг., тыс. леев

Наименование экономической деятельности	2019	2020	2021	2022	2023
Сельское хозяйство, лесное хозяйство и рыболовство	1 002 614	813 773	1 281 924	1 278 022	1 187 918
Добывающая промышленность	4 734	4 973	5 262	3 161	3 413
Обрабатывающая отрасль	678 407	684 170	783 496	839 180	772 205
Производство и снабжение электроэнергией, тепловой энергией, газом, горячей водой и кондиционированным воздухом	111 575	94 082	113 212	93 926	115 081
Водоснабжение; санитария, управление отходами и деятельность по ликвидации загрязнений	51 018	50 928	49 411	47,932	48 398
Строительство	324 207	358 415	361 556	426 087	437 657
Оптовая и розничная торговля; техническое обслуживание и ремонт автомобилей и мотоциклов.	368 425	369 413	414 035	580 660	673 630
Транспортировка и хранение	96 076	85 069	112 238	150 523	245 245
Размещение и организация общественного питания	39 193	18,337	26 256	44 509	64 197
Информация и коммуникации	60 372	57,825	64 618	89 415	180 568
Финансовая и страховая деятельность	100 841	101 234	104,881	137,498	153,576
Сделки с недвижимостью	493 690	506 462	505 229	598 469	754 937
Профессиональная, научно-техническая деятельность	18 660	18,302	19,590	23,725	29,738
Административная и вспомогательная деятельность.	29,745	25 005	36 580	31 163	35,613
Государственное управление и оборона; обязательное социальное страхование.	182 472	200 433	204 699	221 851	276 535
Образование	347 318	361 931	405,856	494 122	718 445
Здравоохранение и социальная помощь	147,409	144,998	194,873	212 417	331 583
Искусство, отдых и досуг	35 233	35,024	46 149	44 285	83 239
Прочие виды сервисной деятельности	34,964	36,498	37,513	32 888	44 238

Деятельность домашних хозяйств как работодателей домашнего персонала; производство товаров и услуг для собственного потребления	17,039	10 740	11 500	12 570	20,724
---	--------	--------	--------	--------	--------

Источник: Banca de date statistică StatBank. Produsul Intern Brut Regional pe cap de locuitor; pe regiuni de dezvoltare și ani, 2019–2023 [resursă electronică]. – Disponibil:

https://statbank.statistica.md/PxWeb/pxweb/ro/60%20Statistica%20regionala/60%20Statistica%20regionala_13%20CNT/CNT270100reg.px/table/tableViewLayout2/

*Примечание: по состоянию на дату обращения актуальные официальные статистические данные в базе StatBank ограничены периодом до 2023 года включительно.

Анализ РВВП АТО Гагаузия по видам экономической деятельности за 2019–2023 гг. показывает сохранение аграрной направленности экономики при усилении роли сферы услуг. Сельское хозяйство остаётся крупнейшей отраслью (1 187,9 млн леев в 2023 г.), однако его динамика нестабильна (снижение в 2020 г. до 813,8 млн леев с последующим ростом и повторным снижением).

В то же время наиболее заметный рост демонстрируют торговля (с 368,4 до 673,6 млн леев), транспорт (с 96,1 до 245,2 млн леев) и информация и коммуникации (с 60,4 до 180,6 млн леев), что отражает расширение сервисного сектора.

Существенное увеличение наблюдается также в операциях с недвижимостью (до 754,9 млн леев), образовании (до 718,4 млн леев) и здравоохранении (до 331,6 млн леев). Промышленность остаётся менее значимой: обрабатывающая отрасль выросла до 839,2 млн леев в 2022 г., но снизилась до 772,2 млн леев в 2023 г. В целом экономика региона демонстрирует постепенную диверсификацию при сохранении высокой зависимости от сельского хозяйства.

Вместе с тем, для более глубокого анализа структуры региональной экономики важно рассмотреть распределение РВВП в относительных показателях, что позволяет оценить изменение удельного веса отдельных видов экономической деятельности и выявить структурные трансформации.

Таблица 2.6. Динамика структуры РВВП по видам экономической деятельности в АТО Гагаузия, 2019–2023 гг., %

Наименование экономической деятельности	2019	2020	2021	2022	2023
Сельское хозяйство, лесное хозяйство и рыболовство	20,9	17,7	23,0	20,5	16,6
Добывающая промышленность	0,1	0,1	0,1	0,1	0,0
Обрабатывающая отрасль	14,1	14,9	14,1	13,5	10,8
Производство и снабжение электроэнергией, тепловой энергией, газом, горячей водой и кондиционированным воздухом	2,3	2,0	2,0	1,5	1,6
Водоснабжение; санитария, управление отходами и деятельность по ликвидации загрязнений	1,1	1,1	0,9	0,8	0,7
Строительство	6,7	7,8	6,5	6,8	6,1
Оптовая и розничная торговля; техническое обслуживание и ремонт автомобилей и мотоциклов.	7,7	8,0	7,4	9,3	9,4
Транспортировка и хранение	2,0	1,9	2,0	2,4	3,4
Размещение и организация общественного питания	0,8	0,4	0,5	0,7	0,9
Информация и коммуникации	1,3	1,3	1,2	1,4	2,5
Финансовая и страховая деятельность	2,1	2,2	1,9	2,2	2,1
Сделки с недвижимостью	10,3	11,0	9,1	9,6	10,5

Профессиональная, научно-техническая деятельность	0,4	0,4	0,4	0,4	0,4
Административная и вспомогательная деятельность.	0,6	0,5	0,7	0,5	0,5
Государственное управление и оборона; обязательное социальное страхование.	3,8	4,4	3,7	3,6	3,9
Образование	7,2	7,9	7,3	7,9	10,0
Здравоохранение и социальная помощь	3,1	3,2	3,5	3,4	4,6
Искусство, отдых и досуг.	0,7	0,8	0,8	0,7	1,2
Прочие виды сервисной деятельности	0,7	0,8	0,7	0,5	0,6
Деятельность домашних хозяйств как работодателей домашнего персонала; производство товаров и услуг для собственного потребления	0,4	0,2	0,2	0,2	0,3

Источник: Banca de date statistică StatBank. Structura Produsului Intern Brut Regional pe activități economice, %, 2019–2023 [resursă electronică]. Disponibil:

https://statbank.statistica.md/PxWeb/pxweb/ro/60%20Statistica%20regionala/60%20Statistica%20regionala_13%20CNT/CNT270200reg.px/
 *Примечание: по состоянию на дату обращения актуальные официальные статистические данные в базе StatBank ограничены периодом до 2023 года включительно.

Анализ структуры РВВП АТО Гагаузия за 2019–2023 гг. подтверждает сохранение аграрной направленности экономики при одновременном усилении роли сектора услуг. Несмотря на доминирование сельского хозяйства, его удельный вес снизился с 20,9% в 2019 г. до 16,6% в 2023 г., что свидетельствует о постепенном снижении зависимости экономики от аграрного сектора.

Особое внимание заслуживает динамика отдельных быстрорастущих отраслей. Так, транспорт и складирование увеличили свою долю с 2,0% до 3,4% при более, чем двукратном росте объемов (с 96,1 до 245,2 млн леев), существенный рост демонстрирует сектор информации и коммуникаций — доля увеличилась с 1,3% до 2,5%, а объемы почти утроились (до 180,6 млн леев), что отражает процессы цифровизации экономики.

В социальной сфере наблюдается значительное увеличение доли образования (с 7,2% до 10,0%, объем — 718,4 млн леев), здравоохранения и социальной помощи (с 3,1% до 4,6%, объем — 331,6 млн леев), что связано с ростом бюджетных расходов.

Таким образом, структура РВВП АТО Гагаузия характеризуется снижением относительной роли аграрного и промышленного секторов при одновременном усилении сектора услуг в экономике региона. В качестве перспективных направлений развития экономики региона целесообразно выделить обрабатывающую промышленность с более высокой степенью переработки, логистику и транспорт, сферу информационных и коммуникационных технологий, а также торговлю и услуги, ориентированные на внутренний и внешний рынки. Развитие данных видов деятельности может способствовать повышению добавленной стоимости, росту занятости и укреплению экономического потенциала АТО Гагаузия.

Далее представим динамику количества предприятий по регионам развития (рис. 2.3)

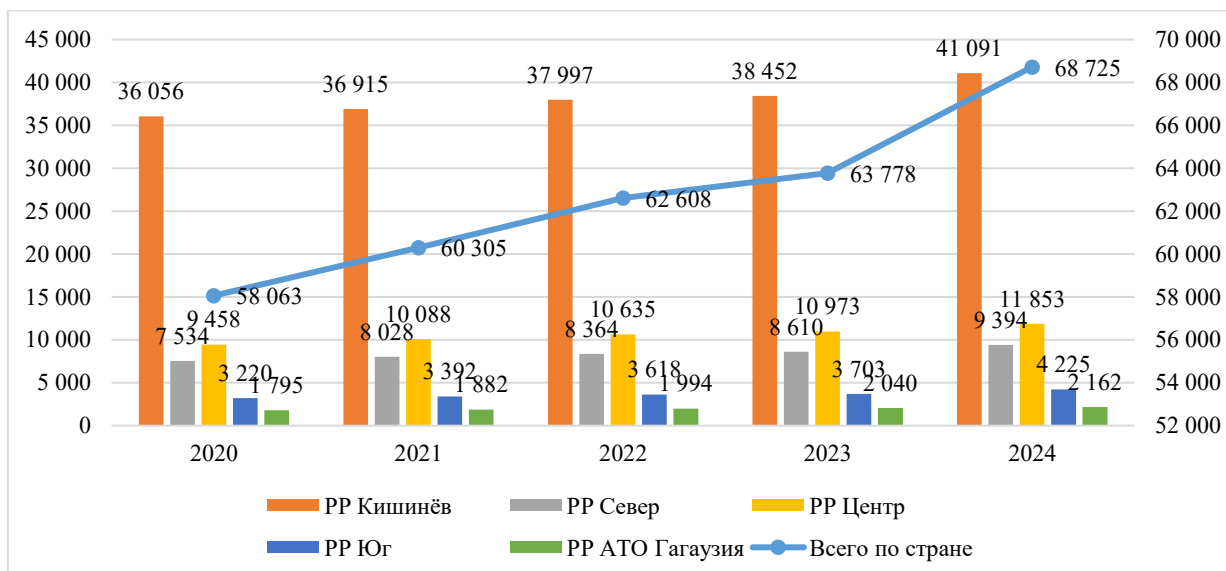


Рисунок 2.3. Динамика количества предприятий по регионам развития, ед., 2020–2024 гг.

Источник: Biroul Național de Statistică. *Statistica teritorială (edițiile 2013–2025) [resursă electronică]. – Disponibil: [Statistica teritorială](#)*
 *Примечание: по состоянию на дату обращения официальные статистические данные за 2025 год в базе StatBank отсутствуют.

Динамика количества предприятий по регионам развития Республики Молдова за 2020–2024 гг. демонстрирует устойчивый рост предпринимательской активности во всех регионах страны. Наибольшие темпы прироста зафиксированы в регионе Юг (+31,2%), а также в регионах Центр (+25,3%) и Север (+24,7%). В АТО Гагаузия рост составил +20,4%, что выше, чем в регионе Кишинёв (+14,0%), однако ниже, чем в большинстве регионов страны. В целом по республике количество предприятий увеличилось на 18,4%, что подтверждает положительные тенденции развития бизнес-среды.

В АТО Гагаузия число предприятий возросло с 1 795 до 2 162 единиц, демонстрируя стабильную положительную динамику на протяжении всего периода без спадов. Однако, несмотря на рост, регион существенно уступает другим территориям по масштабам предпринимательской активности. Так, в 2024 году количество предприятий в АТО Гагаузия составляло лишь 51,2% от уровня региона Юг, 23,0% от уровня региона Север и 18,2% от уровня региона Центр. Это указывает на ограниченную предпринимательскую базу региона и более низкую плотность деловой активности.

В сравнении с другими регионами следует отметить, что, несмотря на относительно неплохие темпы роста, Гагаузия сохраняет периферийное положение в национальной структуре бизнеса. Даже регион Юг, близкий по экономическим условиям, существенно опережает АТО Гагаузия по абсолютному количеству предприятий. В то же время отсутствие резких колебаний и стабильный рост свидетельствуют о постепенном развитии предпринимательской среды.

Таким образом, АТО Гагаузия характеризуется умеренными темпами роста при низкой исходной базе, что обуславливает её отставание от других регионов. Для сокращения существующих диспропорций необходимы дополнительные меры по стимулированию предпринимательства, развитию инфраструктуры и повышению инвестиционной привлекательности региона.

Дополнительно следует отметить, что в структуре распределения активных предприятий по регионам развития в 2024 году на АТО Гагаузия приходилось лишь 3,1% от общего числа предприятий, тогда как на муниципий Кишинёв — 59,8%, регион Центр — 17,2%, Север — 13,7%, Юг — 6,1% (рисунок 2.4). Этот факт доказывает высокую территориальную концентрацию предпринимательской активности и ограниченное участие региона в формировании деловой среды страны.

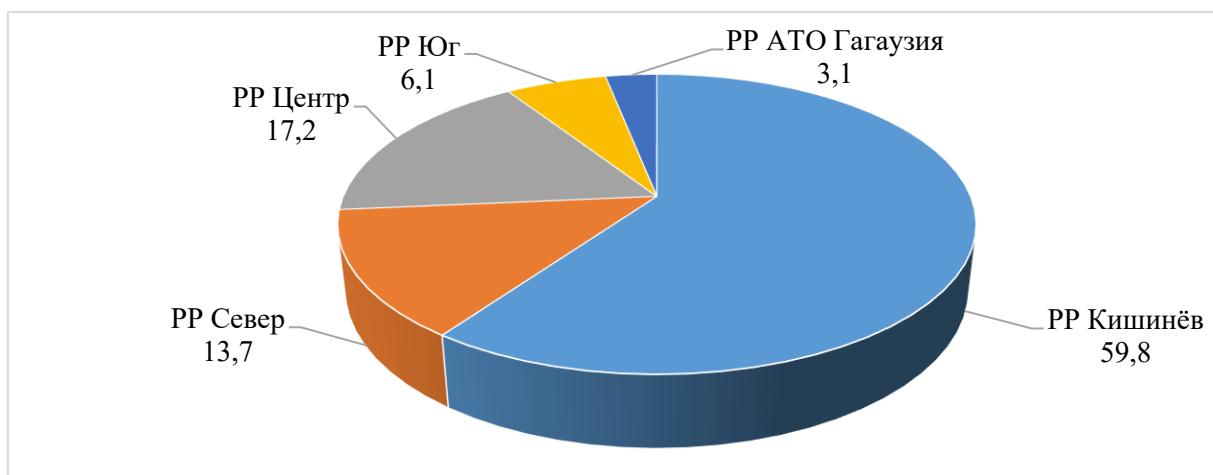


Рисунок 2.4. Распределение предприятий по регионам развития Республики Молдова, 2024 г., %

Источник: рассчитано APP на основе рисунка 2.3.

Анализ демографии предприятий по регионам развития Республики Молдова в 2023 году показывает существенные различия в динамике и устойчивости предпринимательского сектора (таблица 2.7).

Таблица 2.7. Демография предприятий по регионам развития Республики Молдова, 2023

Регион	Количество активных предприятий, ед.	Уд. вес активных предприятий, %	Уровень создания предприятий, %	Уровень ликвидации предприятий, %
Всего по стране	41 802	75,5	5,5	9,8
PP Кишинев	26 358	72,9	5,0	10,0
PP Север	5 306	82,1	7,0	8,9
PP Центр	6 606	76,9	5,8	9,7
PP Юг	2 242	83,4	6,9	8,0
PP АТО Гагаузия	1 290	84,5	6,2	12,3

Источник: Biroul Național de Statistică. Demografia întreprinderilor în Republica Moldova în anul 2023 [resursă electronică]. – Disponibil: [Demografia întreprinderilor 2023](#)

*Примечание: по состоянию на дату обращения актуальные официальные статистические данные в базе StatBank ограничены периодом до 2023 года включительно.

Уровень создания новых предприятий варьируется по регионам: наиболее высокие значения зафиксированы в регионе Север (7,0%) и Юг (6,9%), тогда как в АТО Гагаузия данный показатель составляет 6,2%, что также превышает среднереспубликанский уровень (5,5%). В регионе Центр уровень создания предприятий составляет 5,8%, а в муниципии Кишинёв — 5,0%.

Вместе с тем уровень ликвидации предприятий также существенно различается. Наименьшие значения наблюдаются в регионе Юг (8,0%) и Север (8,9%), тогда как в муниципии Кишинёв и регионе Центр показатели составляют 10,0% и 9,7% соответственно. В АТО Гагаузия зафиксирован наибольший уровень ликвидации предприятий — 12,3%, что значительно превышает средний показатель по стране (9,8%) и указывает на повышенные риски ведения бизнеса.

Особого внимания заслуживает ситуация в АТО Гагаузия, где при наивысшем уровне активных предприятий (84,5%) одновременно фиксируется и максимальный уровень их

ликвидации (12,3%). Такая комбинация указывает на противоречивый характер развития предпринимательского сектора: с одной стороны, наблюдается высокая вовлечённость предприятий в экономическую деятельность, с другой — сохраняется их недостаточная устойчивость и повышенная уязвимость к экономическим рискам.

Число активных предприятий на 1000 жителей позволяет более объективно оценить уровень предпринимательской активности в регионах (рисунок 2.5).



Рисунок 2.5. Число активных предприятий по регионам развития на 1000 жителей, 2023

Источник: рассчитано APP на основе таблицы 2.1. и таблицы 2.7.

Среднереспубликанский уровень активных предприятий составляет 16,9 предприятия на 1000 жителей. На этом фоне АТО Гагаузия характеризуется показателем 11,2, что ниже среднего по стране, однако выше, чем в регионах Центр (9,5), Север (7,9) и Юг (6,7). Таким образом, по данному показателю АТО Гагаузия уступает лишь муниципию Кишинёв, занимая второе место среди регионов развития. При этом следует учитывать, что относительно более высокий показатель во многом обусловлен меньшей численностью населения региона, однако одновременно он отражает сравнительно более высокую концентрацию предпринимательской деятельности по сравнению с другими регионами, при сохранении потенциала для её дальнейшего развития.

Несмотря на активное создание предприятий, важно проанализировать масштабы экономической деятельности через показатели внешней торговли (таблица 2.8).

Таблица 2.8. Динамика показателей внешней торговли АТО Гагаузия, млн леев (2022–2024 гг.)

Показатель	2022	2023	2024
Экспорт	2 915,9	2 796,3	2 544,5
Импорт	3 033,0	2 492,1	2 747,2
Внешнеторговый оборот	5 948,9	5 288,3	5 291,7
Сальдо (экспорт–импорт)	-117,1	+304,2	-202,7

Источник: Итоги социально-экономического развития Гагаузии за 2024 год // Главное управление экономического развития и туризма Гагаузии. – URL: econutag.md

За период 2022 – 2024 гг. в АТО Гагаузия экспорт сократился на 371,4 млн леев (–12,7%), тогда как в Республике Молдова в целом сокращение произошло на 777,1 млн долл. (–17,9%), что указывает на более умеренное снижение в регионе.

Импорт в обоих случаях характеризуется менее устойчивой динамикой: в АТО Гагаузия он снизился в 2023 г. (–17,8%), но затем увеличился в 2024 г. (+10,2%), тогда как на уровне страны его сокращение за весь период было незначительным (–1,7%), что отражает сохраняющуюся высокую зависимость от внешних поставок.

Ключевое различие проявляется в торговом балансе. Если для Республики Молдова характерно устойчивое отрицательное сальдо на протяжении всего периода (от –4,9 до –5,5 млрд долл.), то в АТО Гагаузия при значительно меньших объемах внешней торговли наблюдается более сбалансированное соотношение экспорта и импорта: доля экспорта во внешнеторговом обороте колеблется в пределах 48–53%, что позволяет региону в отдельные годы формировать положительное сальдо (например, +304,2 млн леев в 2023 г.).

В результате, даже с учётом снижения внешнеторгового оборота (–11,0% в АТО Гагаузия), регион демонстрирует более устойчивую и сбалансированную модель внешней торговли по сравнению с национальным уровнем, где сохраняется выраженный структурный дефицит.

Вместе с тем, несмотря на более сбалансированный характер внешней торговли, роль АТО Гагаузия в масштабах страны остаётся ограниченной (рисунок 2.6).

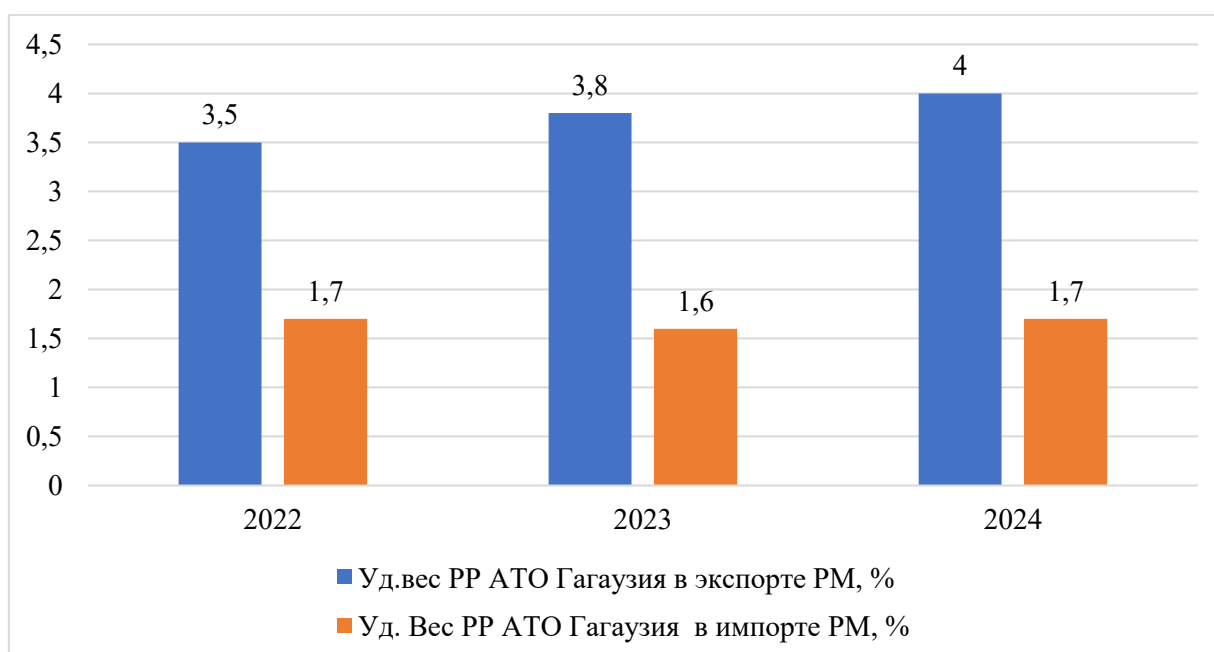


Рисунок 2.6. Доля РР АТО Гагаузия во внешней торговле Республики Молдова за 2022–2024 гг.,%

Источник: рассчитано АРР на основе данных таблицы 9 и данных Biroul Național de Statistică. Comerțul exterior al Republicii Moldova, structurat pe grupe de țări, 1997–2024 (serii anuale) [resursă electronică]. – Disponibil: StatBank Moldova: https://statbank.statistica.md/PxWeb/pxweb/ro/40%20Statistica%20economica/40%20Statistica%20economica_21%20EXT_EXT010_serii%20anuale/EXT010100.px/table/tableViewLayout2/?rxid=2345d98a-890b-4459-bb1f-9b565f99b3b9

В среднем за 2022–2024 гг. на регион приходится около 3,7% экспорта и лишь порядка 1,7% импорта Республики Молдова, что свидетельствует о его сравнительно низком вкладе в общенациональные внешнеэкономические показатели. При этом более высокая доля в экспорте по сравнению с импортом указывает на выраженную экспортную направленность региона. Такая структура внешней торговли в сочетании с ранее выявленным низким уровнем занятости позволяет предположить, что в АТО Гагаузия преобладают предприятия с ограниченной численностью персонала, ориентированные на внешние рынки, но не обеспечивающие значительного расширения занятости.

Трудовые ресурсы региона

Трудовые ресурсы региона являются важнейшим фактором социально-экономического развития, отражающим потенциал занятости и обеспеченность экономики рабочей силой.

На рисунке 2.7. представлен анализ динамики численности работников по регионам развития Республики Молдова.

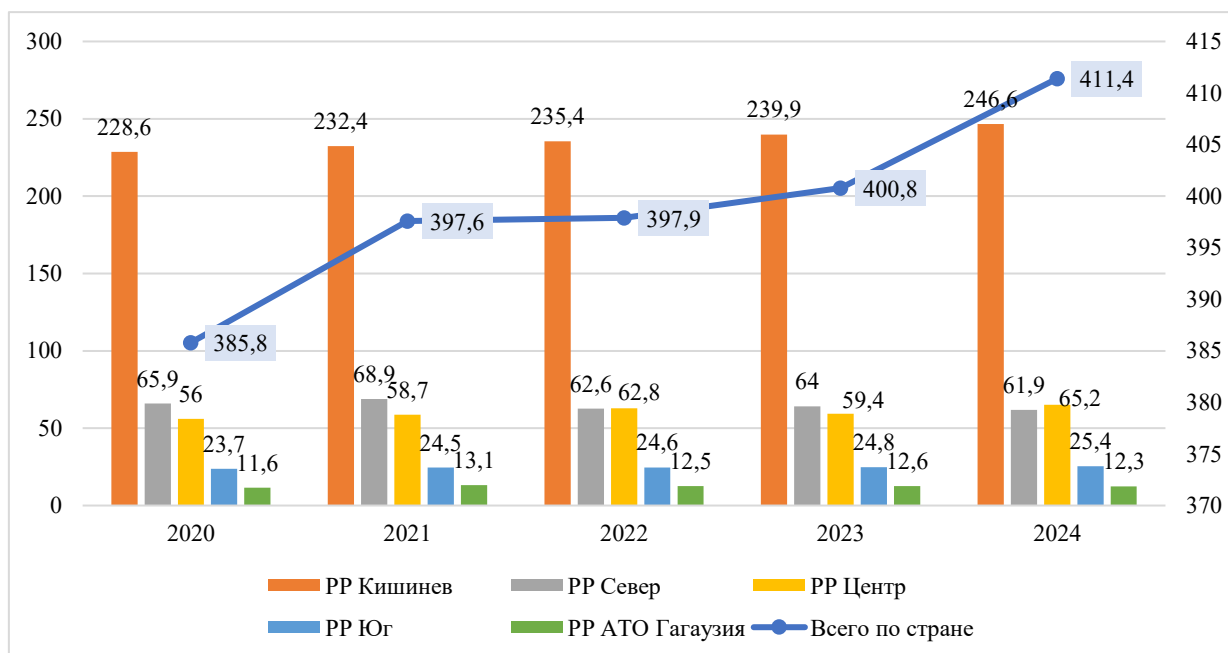


Рисунок 2.7. Динамика численности работников на предприятиях по регионам развития Республики Молдова, 2020–2024 гг., тыс. человек

Источник: Biroul Național de Statistică. *Activitatea întreprinderilor în profil teritorial, 2020–2024* [resursă electronică]. – Disponibil: [StatBank Moldova](http://statbank.md)

Анализ численности работников на предприятиях по регионам развития Республики Молдова в 2020–2024 гг. показывает общую тенденцию к умеренному росту занятости. В целом по стране численность работников увеличилась с 385,8 тыс. человек в 2020 г. до 411,4 тыс. человек в 2024 г., что составляет рост на 6,6%. После относительно сдержанной динамики в 2021–2022 гг. наблюдается более выраженное увеличение занятости в 2023–2024 гг., что свидетельствует о постепенном восстановлении и активизации экономической деятельности.

Наибольшая концентрация занятых по-прежнему сохраняется в муниципии Кишинёв, где в 2024 г. сосредоточено около 59,9% всех работников страны. В регионах Север и Центр доля занятых составляет соответственно около 15,0% и 15,9%, тогда как регион Юг аккумулирует около 6,2% общей численности работников. Это подтверждает значительную территориальную концентрацию трудовых ресурсов в столичном регионе.

В 2024 г. на АТО Гагаузия приходится около 3,0% общей численности работников страны. Численность занятых в регионе демонстрирует слабовыраженную положительную динамику: с 11,6 тыс. человек в 2020 г. до 12,3 тыс. человек в 2024 г., что соответствует росту примерно на 6,0%. При этом в течение периода наблюдаются колебания: рост в 2021 г., снижение в 2022 г. и последующая стабилизация в 2023–2024 гг.

Сопоставление с ранее рассмотренными показателями демографии предприятий показывает, что при высокой доле активных предприятий в АТО Гагаузия (84,5%) и сравнительно высоком уровне их создания (6,2%), уровень занятости остаётся низким — около 3,0% от общей численности работников страны, что говорит о преобладании малых предприятий с ограниченной численностью персонала, а также о недостаточном создании новых рабочих мест.

К этим причинам добавляется также уход с рынка крупных предприятий региона ("Fujikura Automotive MLD SRL" м. Комрат; SRL «Asena Textil» м. Чадыр-Лунга и др.), а также сокращение объёмов производства (DK Intertraid г. Вулканешты).

Региональный анализ показателей экономической активности, занятости и безработицы населения позволяет выявить существующие диспропорции на рынке труда

Таблица 2.9. Уровень экономической активности, занятости и безработицы населения по регионам развития Республики Молдова в 2020–2025 гг., %

Регион	Показатель	2021	2022	2023	2024	2025
Всего по стране	Уровень экономически активного населения	41,1	41,8	45,1	44,5	41,8
	Уровень занятых	39,8	40,5	43,1	42,7	40,2
	Уровень безработных	3,2	3,1	4,6	4,0	3,8
РР Кишинев	Уровень экономически активного населения	50,9	52,5	51,3	52,7	50,8
	Уровень занятых	49,2	50,6	49,1	50,8	48,5
	Уровень безработных	3,3	3,7	4,2	3,6	4,4
РР Север	Уровень экономически активного населения	45,0	46,5	49,3	48,1	42,1
	Уровень занятых	43,3	45,0	47,0	45,9	40,0
	Уровень безработных	3,8	3,2	4,7	4,7	5,0
РР Центр	Уровень экономически активного населения	35,9	36,0	40,1	38,1	35,5
	Уровень занятых	35,0	35,1	38,2	36,8	34,4
	Уровень безработных	2,6	2,5	4,8	3,4	3,0
Всего РР Юг и РР АТО Гагаузия	Уровень экономически активного населения	31,5	30,9	37,6	36,3	35,9
	Уровень занятых	30,5	30,1	35,8	34,8	35,3
	Уровень безработных	3,0	2,8	4,8	4,2	1,9

Источник: Banca de date statistică StatBank. Ratele de activitate, ocupare și șomaj pe regiuni statistice, 2020–2025 [resursă electronică]. – Disponibil:

https://statbank.statistica.md/PxWeb/pxweb/ro/30%20Statistica%20sociala/30%20Statistica%20sociala_03%20FM_03%20MUN_MUN010/MUN111000reg.px/

*Примечание: по состоянию на дату обращения официальные статистические данные за отдельно по РР АТО Гагаузия в базе StatBank отсутствуют.

Анализ данных показывает, что в 2021–2025 гг. уровень экономической активности населения в Республике Молдова характеризуется нестабильной динамикой. После роста с 41,1% в 2021 г. до 45,1% в 2023 г. наблюдается снижение до 41,8% в 2025 г. Аналогичная тенденция прослеживается и по уровню занятости: увеличение до 43,1% в 2023 г. сменяется сокращением до 40,2% в 2025 г. Уровень безработицы, напротив, после роста в 2023 г. (4,6%) постепенно снижается до 3,8% в 2025 г., что свидетельствует о частичной стабилизации ситуации на рынке труда.

Наиболее высокие значения показателей традиционно фиксируются в муниципии Кишинёв. В 2024 г. уровень экономической активности достиг 52,7%, а занятости — 50,8%, что существенно превышает среднереспубликанский уровень. Однако в 2025 г. наблюдается некоторое снижение данных показателей (до 50,8% и 48,5% соответственно) при одновременном росте уровня безработицы до 4,4%, что может свидетельствовать о замедлении темпов роста занятости в столичном регионе.

Северный регион в 2021–2023 гг. демонстрирует положительную динамику, однако в 2024–2025 гг. отмечается заметное ухудшение ситуации: уровень экономической

активности снижается до 42,1%, занятости — до 40,0%, а безработицы возрастает до 5,0%. Это указывает на усиление напряжённости на рынке труда региона.

В регионе Центр также наблюдаются колебания показателей: после роста в 2023 г. (уровень активности — 40,1%, занятости — 38,2%) происходит снижение в 2024–2025 гг. Несмотря на это, уровень безработицы в регионе остаётся сравнительно невысоким и в 2025 г. составляет 3,0%.

Особое внимание следует уделить региону Юг и АТО Гагаузия, которые в данной статистике представлены совместно. В 2023 г. здесь наблюдается существенный рост уровня экономической активности (до 37,6%) и занятости (до 35,8%), однако в последующие годы показатели несколько снижаются. При этом в 2025 г. фиксируется резкое снижение уровня безработицы до 1,9%, что является наименьшим значением среди всех регионов. Это может свидетельствовать как об улучшении ситуации на рынке труда, так и о возможных структурных особенностях, включая ограниченное предложение рабочей силы или миграционные процессы.

Таким образом, в 2021–2025 гг. рынок труда Республики Молдова характеризуется волнообразной динамикой с пиковыми значениями в 2023 году и последующим снижением активности и занятости. Региональные различия сохраняются: Кишинёв остаётся лидером, Север демонстрирует ухудшение ситуации, Центр — относительную стабильность, а Юг и АТО Гагаузия — более низкие уровни экономической активности при отдельных позитивных сдвигах, в частности по снижению безработицы.

Важным показателем, характеризующим демографическую структуру населения и уровень нагрузки на экономически активную часть общества, является коэффициент демографической нагрузки (соотношение трудоспособного и нетрудоспособного населения — детей и пожилых). Его динамика в региональном разрезе представлена в таблице 2.10.

Таблица 2.10. Динамика коэффициента демографической нагрузки по регионам развития Республики Молдова в 2021–2025 гг.

Регион	2021	2022	2023	2024	2025
В среднем по стране	49,6	50,6	52,0	53,5	54,8
РР Кишинёв	45,2	45,7	46,2	46,6	46,7
РР Север	50,5	51,3	52,5	54,2	56,0
РР Центр	51,5	52,9	55,0	57,4	59,2
РР Юг	51,6	53,0	55,2	57,6	59,6
РР АТО Гагаузия	51,9	53,8	56,2	58,5	59,9

Источник: Banca de date statistică StatBank. Indicii sarcinii demografice, la începutul anului, pe regiuni și raioane, 2007–2025 [resursă electronică]. – Disponibil:

https://statbank.statistica.md/PxWeb/pxweb/ro/60%20Statistica%20regionala/60%20Statistica%20regionala_02%20POP/POP021300reg.px/

Коэффициент демографической нагрузки имеет положительную динамику как в целом по Республике Молдова, так и во всех регионах в период 2021–2025 гг. В среднем по стране данный показатель увеличился с 49,6 до 54,8, то есть на 5,2 пункта или примерно на 10,5%, что свидетельствует о росте нагрузки на трудоспособное население.

Наиболее низкий уровень демографической нагрузки по-прежнему наблюдается в муниципии Кишинёв, где показатель увеличился с 45,2 до 46,7 (на 1,5 пункта или около 3,3%), оставаясь ниже среднереспубликанского уровня. Это объясняется более высокой концентрацией трудоспособного населения и более благоприятной демографической структурой.

В северном регионе показатель увеличился с 50,5 до 56,0 (на 5,5 пункта или около 10,9%), в центральном — с 51,5 до 59,2 (на 7,7 пункта или примерно 15,0%), а в южном —

с 51,6 до 59,6 (на 8,0 пункта или около 15,5%). Это указывает на усиление демографической нагрузки и ухудшение возрастной структуры населения в данных регионах.

Наиболее напряжённая ситуация сохраняется в АТО Гагаузия, где коэффициент демографической нагрузки увеличился с 51,9 в 2021 г. до 59,9 в 2025 г., то есть на 8,0 пункта или примерно на 15,4%, что является одним из самых высоких показателей среди всех регионов. Это означает, что на каждые 100 человек трудоспособного населения приходится уже около 60 нетрудоспособных, что существенно ограничивает трудовой потенциал региона. Такая ситуация усиливает давление на экономически активное население, снижает возможности рынка труда и требует реализации мер по поддержке демографического баланса и стимулированию занятости.

В условиях высокой демографической нагрузки уровень заработной платы становится ключевым индикатором, отражающим реальное состояние экономики и качество жизни населения (таблица 2.11).

Таблица 2.11. Среднемесячный валовой доход (зарботная плата) по регионам Республики Молдова в 2021–2025 гг., лей

Регион	2021	2022	2023	2024	2025
В среднем по стране	9 115,9	10 529,1	12 354,7	14 096,7	15 472,1
РР Кишинёв	10 791,1	12 486,5	14 618,5	16 641,0	18 098,8
РР Север	7 253,9	8 211,3	9 726,7	11 009,6	12 216,3
РР Центр	7 069,7	8 220,6	9 601,9	10 905,7	12 189,7
РР Юг	6 854,7	7 777,8	9 087,0	10 608,3	12 069,8
РР АТО Гагаузия	6 715,5	7 553,2	8 457,3	9 680,9	10 759,4

Источник: Banca de date statistică StatBank. Căştigul salarial mediu lunar brut pe trimestre, în profil teritorial, 2016–2025 [resursă electronică]. – Disponibil: https://statbank.statistica.md/PxWeb/pxweb/ro/30%20Statistica%20sociala/30%20Statistica%20sociala_03%20FM_SAL010_serii%20luna_re/SAL014910reg.px/table/tableViewLayout2/

В целом по стране среднемесячная заработная плата в 2021–2025 гг. демонстрирует устойчивый рост: с 9 115,9 леев до 15 472,1 леев, то есть на 6 356,2 леев или примерно на 69,7% за анализируемый период. Это свидетельствует о положительной динамике доходов населения и постепенном повышении уровня оплаты труда.

Наиболее высокий уровень заработной платы сохраняется в муниципии Кишинёв, где доходы увеличились с 10 791,1 до 18 098,8 леев (на 7 307,7 леев или около 67,7%), значительно превышая среднереспубликанский уровень. Это обусловлено концентрацией высокооплачиваемых рабочих мест и развитой экономической инфраструктурой.

В остальных регионах также наблюдается положительная динамика. Так, в северном регионе заработная плата выросла с 7 253,9 до 12 216,3 леев (на 4 962,4 леев или около 68,4%), в центральном — с 7 069,7 до 12 189,7 леев (на 5 120,0 леев или примерно 72,4%), а в южном — с 6 854,7 до 12 069,8 леев (на 5 215,1 леев или около 76,1%), что свидетельствует о более высоких темпах роста в менее развитых регионах.

В АТО Гагаузия среднемесячная заработная плата увеличилась с 6 715,5 до 10 759,4 леев, то есть на 4 043,9 леев или примерно на 60,2%. Несмотря на положительную динамику, уровень доходов в автономии остаётся самым низким среди всех регионов страны.

Так, в 2025 г. разрыв в уровне среднемесячной заработной платы между АТО Гагаузия и средним по стране составляет 4 712,7 леев, что примерно на 30,5% ниже среднереспубликанского уровня. Отставание наблюдается и по отношению к другим регионам: уровень заработной платы в автономии ниже, чем в северном регионе на 11,9%, в центральном — на 11,7%, и в южном — на 10,9%. По сравнению с муниципием Кишинёв

разрыв превышает 7 300 леев, или около 40,5%, что подтверждает сохраняющиеся значительные региональные диспропорции в уровне доходов населения.

2.2. Развитие городских центров

АТО Гагаузия — автономное территориальное образование на юге Республики Молдова, включающее три городских центра: муниципий Комрат (столица и административный центр), муниципий Чадыр-Лунга и город Вулканешты. Все три города являются районными центрами и выполняют ключевые административные, экономические и социальные функции для окружающих сельских территорий. Согласно данным НБС, совокупное население трёх городов составляет порядка 45 тыс. человек.

Каждый из городов сформировался как самостоятельный культурно-экономический центр с уникальными характеристиками: Комрат — важный транспортный узел, политический, экономический, культурный и научный центр автономии с наиболее диверсифицированной экономикой; Чадыр-Лунга — важный транспортный узел, промышленный и культурный центр региона; Вулканешты — компактный южный центр с высокой концентрацией промышленных объектов в индустриальной зоне.

Быстрый темп урбанизации приводит к увеличению важности городов, а также их влиянию на устойчивое развитие. Города в то же время являются двигателями экономики и катализаторами для инноваций. Согласно данным НБС, в РРГ 41,4% населения (46,8 тыс. жителей) живут в городах, однако в действительности наблюдается устойчивая тенденция к сокращению численности жителей во всех трёх городах — прежде всего вследствие трудовой и молодёжной миграции.

Степень урбанизации региона ниже национального уровня, составляющего 43,7%, но выше по сравнению с остальными регионами развития. В остальных регионах доля городского населения составляет 31% - в РРС, 18% - в РРЦ и 25,9% - в РРЮ.

Ключевыми факторами, препятствующими урбанизации и удержанию населения в городах АТО Гагаузия, являются: ограниченный рынок труда и низкий уровень заработных плат относительно Кишинёва и европейских стран; недостаточная диверсификация экономики; слабая инфраструктура (в первую очередь дороги и коммунальные сети); ограниченное жильё современного уровня; отток молодёжи, связанный с поступлением в университеты за пределами автономии.

Вместе с тем в Комрате отмечаются отдельные положительные тенденции: активное развитие МСП, наличие Комратского государственного университета, Педагогического колледжа и готового к открытию Индустриального колледжа, наличие Промышленного парка и субзоны ЗСП «Вулканеш». Эти факторы потенциально способны приостановить отток и создать условия для формирования новых центров притяжения в рамках автономии.

В состав региона развития Гагаузия входят 3 городских центра:

- мун. Комрат – с населением 19 120* человек - относится к населённым пунктам II уровня – муниципии-резиденции районов;
- мун. Чадыр-Лунга – с населением 14 285* человек, имеет статус муниципалитета и обладает повышенным потенциалом для социально-экономического роста города региона развития;
- г. Вулканешты – с населением 10 919* человек - средний районный центр (10–15 тыс. жителей).

**Численность населения по примерям населенных пунктов АТО Гагаузия согласно данным переписи населения от 08 апреля 2024 года.*

Нужно отметить, что муниципий Комрат включён в Национальную Программу развития городов-полюсов роста в Республике Молдова на 2021–2027 гг., утвержденную Постановлением Правительства №916/2020.

Муниципий Комрат является одним из шести городов–полюсов роста Республики Молдова, включённых в Национальную программу развития городов-полюсов роста на 2021–2027 годы (Постановление Правительства №916/2020). Согласно данным Национального бюро статистики (BNS), численность населения муниципия составляет около 22,9 тыс. человек (оценка на 2024–2025 гг.), что подтверждает его статус крупнейшего городского центра региона развития АТО Гагаузия и ключевого полюса урбанизации юга страны (Источник: <https://statistica.gov.md>).

В качестве полюса роста Комрат выполняет функции административного, экономического и образовательного центра регионального значения. В городе сосредоточены органы публичного управления АТО Гагаузия, Комратский государственный университет, учреждения здравоохранения и широкий спектр социальных и культурных услуг. Экономическая структура характеризуется высокой концентрацией субъектов малого и среднего предпринимательства, преимущественно в сферах торговли и услуг, что обеспечивает устойчивость локальной экономики.

Реализация политики полюсов роста обеспечила ощутимые результаты в развитии городской инфраструктуры: полный охват централизованным водоснабжением (100%), поэтапную модернизацию канализационных систем, улучшение дорожной инфраструктуры, обновление уличного освещения и повышение энергоэффективности общественных зданий. Эти меры способствуют улучшению качества городской среды и повышению доступности базовых услуг для населения.

Несмотря на достигнутый прогресс, муниципий Комрат сталкивается с рядом структурных вызовов: демографическое сокращение населения, миграционный отток молодёжи и трудоспособного населения, ограниченная инвестиционная привлекательность и необходимость дальнейшей модернизации инженерной и социальной инфраструктуры. В этих условиях Комрат сохраняет стратегическую роль полюса роста, обеспечивая территориальную сплочённость региона и выступая ключевым центром социально-экономического развития южной части Республики Молдова.

Таблица 2.12. Общая характеристика городских центров АТО Гагаузия

Показатель	Комрат	Чадыр-Лунга	Вулканешты
Статус	Муниципий, столица АТО Гагаузия	Муниципий (с 2017 г.)	Город
Площадь территории	164 км ²	105,1 км ²	152,6 км ²
Население (Перепись населения 2024 г.)	19 120 чел.	14 285 чел.	10 919 чел.
Расстояние от Кишинёва	92 км	137 км	180 км
Район АТО Гагаузия	Комратский	Чадыр-Лунгский	Вулканештский
Этнический состав (преобладание)	Гагаузы -70% Молдаване - 10% Русские - 10% Болгары-5%	Гагаузы - 73% Болгары - 9,8% Русские - 6,2% Молдаване - 4,4%	Гагаузы - 70,3% Молдаване - 11,3% Русские - 7,7% Украинцы - 5,5%

Наличие университета / вуза	КГУ (университет)	Нет	Нет
-----------------------------	-------------------	-----	-----

Источник: ОМПУ и собственные расчеты, данные переписи населения от 08 апреля 2024 года
https://statistica.gov.md/ru/statistic_indicator_details/60

Отток трудоспособного населения является системной проблемой всех трёх городов. Наиболее чувствительна к оттоку молодёжь — выпускники общеобразовательных школ, уезжающие на учёбу и работу преимущественно в Кишинёв и страны ЕС (Румынию, Италию, Германию). Возврат специалистов практически не фиксируется из-за низкого уровня заработных плат и ограниченных карьерных возможностей на местном рынке труда.

Комрат имеет определённые преимущества за счёт университета (КГУ): ежегодно более 600 человек заканчивают профтехучилище, колледж или КГУ. Однако значительная часть выпускников уезжает после получения диплома. Программа Плана экономического развития мун. Комрат 2025–2027 предусматривает создание механизмов удержания молодёжи через развитие инфраструктуры поддержки бизнеса и улучшение городской среды.

Возможности для экономического развития

Экономическая база АТО Гагаузия традиционно опирается на агропромышленный сектор, торговлю и сферу услуг.

Комрат является крупнейшим экономическим центром автономии. По состоянию на 2025 год здесь было зарегистрировано 738 экономических агентов, что в расчёте на 1 000 населения составляет 38,6 предприятий. Ведущие отрасли: оптовая и розничная торговля (23%), сфера общественного питания (13%), сельское хозяйство и переработка (19%), промышленность (10%), фармацевтика и медицина (7%). Удобное географическое расположение и наличие новой дорожной инфраструктуры делает Комрат важным транспортным узлом на юге страны, связывающим Кишинёв с портом Джурджулешты и городами южной части Одесской области Украины, а также города Бессарабка, Чадыр-Лунга, Тараклия, Вулканешты, Кантемир, Кагул.

Чадыр-Лунга располагает диверсифицированной промышленной базой: предприятия лёгкой промышленности, переработки сельхозпродукции, производство строительных материалов. По состоянию на 2025 год здесь было зарегистрировано 435 экономических агентов, что в расчёте на 1 000 человек населения составляет 30,4 предприятий. Ведущие отрасли: оптовая и розничная торговля (46,7%), промышленность (11%), сфера общественного питания (8%), сельское хозяйство и переработка (5,5%), фармацевтика и медицина (3,9%). Стратегически значимым объектом является Бизнес-инкубатор (функционирует с 2014 года), завершается строительство производственных площадей в 5 200 м², где планируется обеспечить до 500 новых рабочих мест. Город расположен на пересечении дорог, связывающих Комрат, Тараклию и 2 КПП на границе с Украиной, при этом качество дорог остаётся худшим в регионе.

Вулканешты отличаются высокой концентрацией промышленных объектов в индустриальной зоне: производство строительной сетки, изделий из карбонового пластика для автомобильной промышленности, оптовая торговля дизельным топливом, производство белка из гороха. Число экономических агентов выросло со 188 (2023 г.) до 225 (2024/2025 г.). Ведущие отрасли: оптовая и розничная торговля (66,2%), сфера общественного питания (11,6%), фармацевтика и медицина (6,2%).

Промышленный парк Комрата обладает значительными резервами свободных земель для инвестиций. Свободная экономическая зона «Вулканеш» в Вулканештах функционирует как площадка для производственных предприятий. Вместе с тем

инвестиционную привлекательность всех трёх городов сдерживает ряд общих ограничений: устаревшая коммунальная инфраструктура, дефицит квалифицированной рабочей силы, отсутствие современного жилья и сервисов для молодых специалистов и необходимых для привлечения иностранных специалистов.

Природный ресурсный потенциал Комрата включает 4 месторождения строительного сырья (глина, кварцевый песок, керамзит) с суммарными запасами в десятки тысяч м³. Высокий потенциал солнечной энергии (1 320–1 420 кВт·ч/м²/год) при наличии государственной поддержки может стать основой для развития возобновляемой энергетики.

Образование и культура

Все три города обладают развитой сетью образовательных учреждений, хотя и с различной степенью охвата. Комрат является образовательным центром АТО Гагаузии: здесь расположен Научный центр им. Маруневич, Комратский государственный университет (КГУ), ежегодно выпускающий около 480 специалистов, функционируют педагогический колледж им. М. Чакира и профессиональное техническое училище. Это уникальное преимущество позволяет городу сохранять и воспроизводить кадровый потенциал. Здесь же действуют культурные учреждения – Комратский драматический Театр, Дом творчества, художественная и музыкальная школы, Региональная картинная галерея.

Чадыр-Лунга располагает Профессиональной школой, Школой Искусств и Гагаузским национальным театром.

В Вулканештах функционирует филиал Чадыр-Лунгского профессионального училища, а также Детский Дом творчества.

Таблица 2.13. Социальная инфраструктура городов АТО Гагаузия

Показатель	Комрат	Чадыр-Лунга	Вулканешты
Учреждения раннего образования	7 детских садов + 1 гимназия-сад	6 детских садов + 1 гимназия-сад	6 детских садов
Школы, гимназии, лицеи	6 лицеев 2 гимназии	4 лицея 2 гимназии	2 лицея 1 гимназия
Высшее / проф. образование	КГУ + колледж + ПТУ	Профессиональная школа	Нет
Культурные учреждения	6 учреждений	4 учреждения	7 учреждений
Больницы / медцентры	Районная больница, ЦСМ, диагностические центры	Районная больница, ЦСМ, диагностические центры	Районная больница, ЦСМ
Спортивные учреждения	2 Спортивные школы 1 Спортивный лицей	2 Спортивные школы	1 Спортивная школа

Источник: ОМПУ и собственные расчеты

Развитие технико-коммунальной инфраструктуры

Столица автономии занимает лидирующую позицию по качеству предоставляемых услуг. Охват населения централизованным водоснабжением в Комрате в 2024 году достиг практически **99%**. Благодаря эксплуатации Чок-Майданского водозабора, город обеспечен водой, соответствующей всем санитарно-гигиеническим нормам.

Однако в сфере водоотведения ситуация сложнее: на начало года охват канализационными сетями составлял лишь **41%**. В течение 2025 года Комрат стал центром реализации крупных инфраструктурных проектов по расширению сетей, что значительно увеличило долю подключения к канализационным сетям. Город подключен к централизованной канализационной сети, построенной в советское время и не прошедшей должной реконструкции. Станция очистки сточных вод не функционирует с 2003 года, в результате чего неочищенные стоки сбрасываются непосредственно в реку Ялпуг. Оставшиеся 59% города и все окрестные сёла используют локальные септические системы.

В Чадыр-Лунге водопроводные сети были проведены в 2008 году на безвозмездные средства Турецкой Республики. Охват сетями водоснабжения составляет около 95%. Вместе с тем в числе актуальных проблем — неудовлетворительное качество питьевой воды, требующее модернизации системы водоочистки.

В Чадыр-Лунге канализационные сети были построены в 2011 году при поддержке ЕБРР (70% грант, 30% кредит). Охват сетями канализации составляет около 95%. Однако очистные сооружения не функционируют, что представляет серьёзную экологическую проблему. В этом направлении уже разработан проект и техническая документация для строительства новых очистных сооружений.

Вулканешты остаются наиболее уязвимым звеном среди 3 городов. Охват населения водоснабжением здесь составляет всего около **60%**, что является самым низким показателем среди городов региона. Город остро ощущает нехватку собственных водных ресурсов и сильно зависит от внешних инвестиций для бурения новых скважин и прокладки сетей в отдаленные районы. На сегодня к Вулканештам, в рамках проекта Всемирного Банка, осуществляется строительство водовода из реки Прут, окончание работ запланировано в 2027 году.

Доступ к централизованному водоотведению в Вулканештах имеют **менее 25%** жителей, в связи с не развитой системой водоотведения. Инфраструктура города требует полной реновации, так как текущее состояние сетей ведет к риску загрязнения почвенных вод, что в условиях засушливого климата юга Молдовы создает серьёзную угрозу санитарно-эпидемиологическому благополучию. В городе действуют очистные сооружения, но используются не более чем на 15-20% от нормативной мощности.

Система управления ТБО во всех трёх городах имеет существенные недостатки. В Чадыр-Лунге сбором и транспортировкой ТБО занимается Отдел благоустройства примэрии, однако фиксируется дефицит контейнеров и регулярные возгорания несанкционированного полигона ТБО. В Вулканештах зафиксировано 9 несанкционированных свалок (2024 г.), наибольшее число которых — в периферийных зонах города. Следует отметить, что в г. Вулканешты достаточное количество контейнеров для сбора ТБО, объемом 1,1 м³, а также распределены в каждое частное домовладение пластиковые контейнеры объемом 0,12 м³. В мун. Комрат сбором и транспортировкой ТБО занимается МП ЖКХ Комрат, здесь фиксируется дефицит контейнеров, а также регулярные возгорания несанкционированного полигона ТБО. Система раздельного сбора и утилизации отходов во всех трёх городах фактически отсутствует.

Дорожная сеть и общественный городской транспорт

Дорожная инфраструктура является одним из наиболее критических ограничений развития всех трёх городов АТО Гагаузия. Высокая доля неасфальтированных улиц, отсутствие ливневой канализации, деградация дорожного покрытия — общие проблемы, требующие системных инвестиций. Кроме того, состояние и наличие тротуаров, а также пешеходных переходов имеют крайне негативную оценку.

В Чадыр-Лунге общая протяжённость дорог составляет 110 км, из которых лишь около 50 км имеют твёрдое покрытие (асфальт или брусчатка). Таким образом, более 54% дорожной сети города остаётся без капитального покрытия. Программа городской ревитализации 2026–2030 предусматривает регулярное проведение работ по модернизации дорожной сети, в том числе через механизм ревитализации микрорайонов. Существенной проблемой является отсутствие ливневой канализации, что приводит к регулярным затоплениям во время проливных дождей.

В Вулканештах ситуация более острая: по данным 2024 года около 70% дорог не имеют асфальтового покрытия. Часть дорог в городе имеет щебёночное (гравийное) покрытие. За период 2022–2024 годов число неасфальтированных улиц сократилось всего на 2 единицы (со 112 до 110), что свидетельствует о крайне медленных темпах улучшения ситуации.

Состояние дорожной инфраструктуры и общественного транспорта в муниципии Комрат характеризуется рядом серьёзных системных проблем. Около 40% дорожной сети города остаётся без капитального покрытия. Качество покрытия крайне неравномерно. Если в центральной части города ситуация более – менее удовлетворительная, то в периферийных районах города улицы находятся в плохом состоянии или не имеют твёрдого покрытия.

Основные узлы (центр, район рынка) перегружены. Из-за отсутствия системы платных парковок и дефицита мест (заполняемость более 85%) возникают заторы и хаотичная стоянка на обочинах.

Таблица 2.14. Сравнение состояния дорожной инфраструктуры

Показатель	Комрат	Чадыр-Лунга	Вулканешты
Общая протяжённость дорог	149 км	110 км	113,7 км
Доля с твёрдым покрытием	60%	45%	30%
Доля неасфальтированных улиц	40%	55%	70%
Наличие ливневой канализации	Частично	Отсутствует	Частично
Риски затопления	Умеренные	Высокие (регулярные)	Умеренные
Программы модернизации дорог	ПЭР 2025–2027	Программа ревитализации 2026–2030	В разработке Программа ревитализации 2026-2030

Ж/Д станция / вокзал	Автовокзал	ЖД станция и автовокзал	Автовокзал
КПП на границе (Украина)	Нет	2 КПП	1 КПП

Источник: ОМПУ и собственные расчеты

Система общественного транспорта в АТО Гагаузия характеризуется значительными недостатками и не обеспечивает в полной мере потребностей жителей. Автобусное сообщение связывает три города между собой и с Кишинёвом, однако периодичность рейсов, особенно в вечерние часы и в выходные дни, недостаточна. Внутригородской общественный транспорт фактически отсутствует в Вулканештах и ограничен в Чадыр-Лунге. В Комрате имеются маршрутные такси, однако охват всех районов города остаётся неполным, транспортные средства старые, не соответствуют нормам пассажироперевозок.

В Плане экономического развития Комрата на 2025–2027 годы «услуги местного общественного транспорта» оцениваются как область с недостаточным кадровым обеспечением (оценка 2 из 3 по методологии FOCAS), что косвенно подтверждает системный характер проблемы. Чадыр-Лунга имеет стратегическое преимущество в виде железнодорожного сообщения и железнодорожного вокзала, однако активность пассажирских перевозок снижается.

Дополнительным преимуществом является расположение мун. Чадыр-Лунга в 5 км от двух контрольно-пропускных пунктов на украинской границе («Чадыр-Лунга — Новые Трояны» и «Чадыр-Лунга — Малоярославец»). В условиях функционирующих КПП, это создаёт возможности для развития логистики и приграничной торговли.

2.3 Возможности для экономического развития региона

Инвестиции выступают одним из ключевых драйверов экономического роста, обеспечивая обновление производственного потенциала и развитие инфраструктуры. Анализ инвестиционной активности позволяет определить место АТО Гагаузия в национальной экономике и выявить основные тенденции её развития.

Таблица 2.15. Динамика инвестиционной активности по регионам развития Республики Молдова, 2020–2024 гг., млн леев

Регион	2020	2021	2022	2023	2024
Всего по стране	30 089,6	35 411,2	37 107,5	38 367,5	42 103,6
РР Кишинев	20 519,9	23 445,0	23 761,7	24 697,0	27 218,0
РР Север	3 357,7	4 474,1	4 981,0	4 902,0	5 170,9
РР Центр	4 067,2	4 610,7	4 777,0	5 101,3	5 797,1
РР Юг	1 577,8	1 947,4	2 533,5	2 704,4	2 965,1
РР АТО Гагаузия	567,0	934,0	1 054,3	962,8	952,6

Источник: Banca de date statistică StatBank. Indicii investițiilor în active imobilizate pe regiuni de dezvoltare, 2020–2024 [resursă electronică]. – Disponibil:

https://statbank.statistica.md/PxWeb/pxweb/ro/60%20Statistica%20regionala/60%20Statistica%20regionala_17%20ICF/IAI010200reg.px/

В АТО Гагаузия динамика инвестиций в 2020–2024 гг. носит нестабильный характер. Объём инвестиций сократился с 567,0 млн леев в 2020 г., после чего в 2021–2022 гг.

наблюдалось восстановление до 1 054,3 млн леев. Однако в последующие годы вновь фиксируется снижение — до 952,6 млн леев в 2024 г. В целом за анализируемый период инвестиции увеличились на 385,6 млн леев или примерно на 68,0%, что сопоставимо с общенациональной динамикой, но сопровождаются выраженной волатильностью, что указывает на нестабильность инвестиционной активности в регионе.

В сравнении с другими регионами АТО Гагаузия значительно уступает по объёму инвестиций. В 2024 году её показатель в 6,1 раза ниже, чем в регионе Центр (5 797,1 млн леев), в 5,0 раз — чем в регионе Север (5 170,9 млн леев), и в 3,1 раза — чем в регионе Юг (2 965,1 млн леев). Разрыв с муниципием Кишинёв остаётся наиболее значительным — более чем в 28 раз, что отражает высокую концентрацию инвестиционных ресурсов в столичном регионе.

Таким образом, несмотря на общий рост инвестиций в АТО Гагаузия, их объём остаётся недостаточным, а динамика — нестабильной, что ограничивает возможности устойчивого экономического развития региона и указывает на необходимость активизации инвестиционной политики.

Вместе с тем, анализ абсолютных объёмов инвестиций не в полной мере отражает реальный уровень инвестиционной активности регионов, поскольку не учитывает различия в численности населения. Более точное представление о сравнительном уровне инвестиционного развития позволяет получить показатель инвестиций на душу населения, характеризующий интенсивность вложений и степень обеспеченности территории инвестиционными ресурсами (таблица 2.16).

Таблица 2.16. Объём инвестиций на душу населения по регионам Республики Молдова, леев/чел., 2020–2024 гг.

Регион	2020	2021	2022	2023	2024
В среднем по стране	11 418	13 642	14 673	15 610	17 374
РР Кишинев	30 820	34 957	35 419	36 985	40 901
РР Север	4 574	6 243	7 240	7 444	8 020
РР Центр	5 423	6 287	6 733	7 443	8 598
РР Юг	4 348	5 499	7 409	8 202	9 158
РР АТО Гагаузия	4 631	7 721	8 902	8 284	8 269

Источник: Рассчитано АРР на базе таблицы 2.1. и таблицы 2.15.

Анализ инвестиций на душу населения показывает, что в 2020–2024 гг. в целом по стране наблюдается устойчивая положительная динамика: показатель увеличился с 11 418 леев/чел. в 2020 г. до 17 374 леев/чел. в 2024 г., или на 5 956 леев (около 52,2%). Это свидетельствует об усилении инвестиционной активности и росте обеспеченности населения инвестиционными ресурсами.

В АТО Гагаузия динамика носит менее устойчивый характер. После снижения в 2020 г. до 4 631 леев/чел. наблюдался рост до 8 902 леев/чел. в 2022 г., однако в 2023–2024 гг. показатель несколько снизился и стабилизировался на уровне около 8,3 тыс. леев/чел. В целом за период он увеличился на 3 638 леев или примерно на 78,6%, однако рост сопровождается колебаниями, что указывает на нестабильность инвестиционной активности.

В сравнении с другими регионами АТО Гагаузия занимает промежуточное положение. В 2024 году её показатель (8 269 леев/чел.) выше, чем в регионе Север (8 020

леев/чел.), однако уступает регионам Центр (8 598 леев/чел.) и Юг (9 158 леев/чел.). Разрыв с муниципием Кишинёв остаётся значительным: уровень инвестиций на душу населения там в 2024 г. выше почти в 5 раз.

Таким образом, несмотря на рост показателя, инвестиционная обеспеченность населения в АТО Гагаузия остаётся относительно низкой, а её динамика — менее устойчивой по сравнению с другими регионами, что указывает на сохраняющиеся ограничения инвестиционного развития региона.

В 2024 году источниками инвестиций в АТО Гагаузия выступили преимущественно собственные средства экономических агентов, объём которых составил 464 026,1 тыс. леев (60,8%). Участие местного бюджета составило 102 333,3 тыс. леев (13,4%), тогда как банковские кредиты и средства государственного бюджета имели одинаковую долю по 8,1% (61 443,9 и 61 929,0 тыс. леев соответственно).

Иностранные инвестиции заняли наименьшую долю — 31 308,9 тыс. леев (4,1%), а прочие источники составили 5,5% общего объёма. Таким образом, структура финансирования характеризовалась доминированием внутренних ресурсов при ограниченном привлечении внешнего капитала (рисунок 2.8).

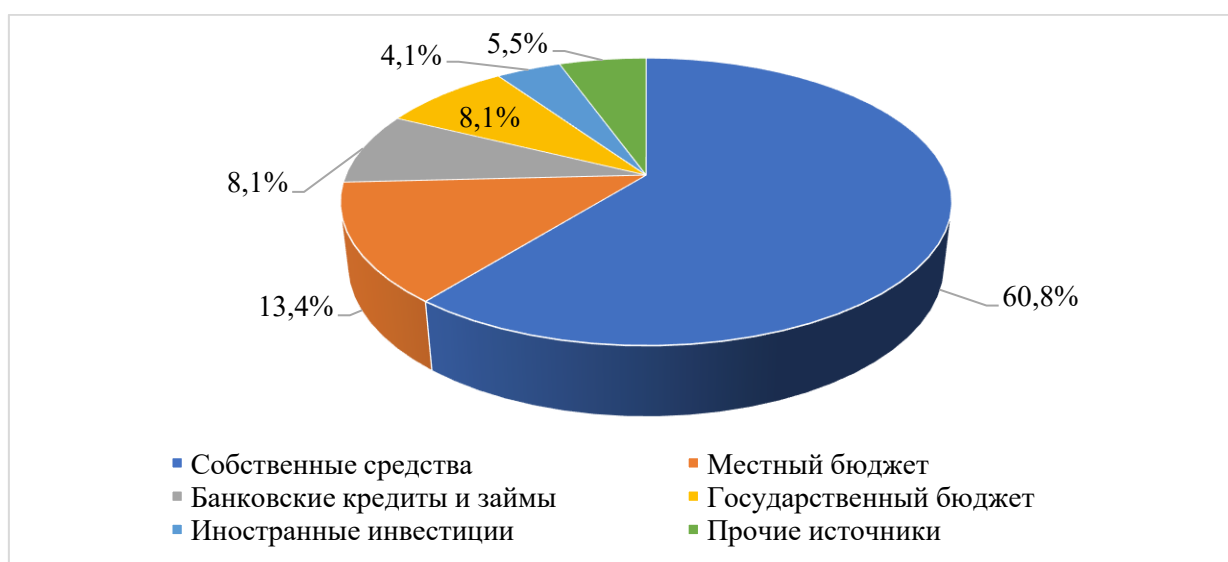


Рисунок 2.8. Структура инвестиций по источникам финансирования в АТО Гагаузия за 2024 год, %

Источник: Итоги социально-экономического развития Гагаузии за 2024 год // Главное управление экономического развития и туризма Гагаузии. – URL: econutag.md

В 2024 году инвестиции в АТО Гагаузия были сосредоточены преимущественно в приобретении машин и оборудования, на долю которых приходилось 35,7%. Существенные вложения также направлялись в строительство нежилых зданий (19,4%) и приобретение транспортных средств (17,9%), что отражало ориентацию на развитие производственной и материально-технической базы. Инвестиции в инженерные сооружения составили 16,3%, тогда как вложения в земельные участки были минимальными — 4,2%. Прочие направления занимали 6,5% общего объёма (рисунок 2.9).

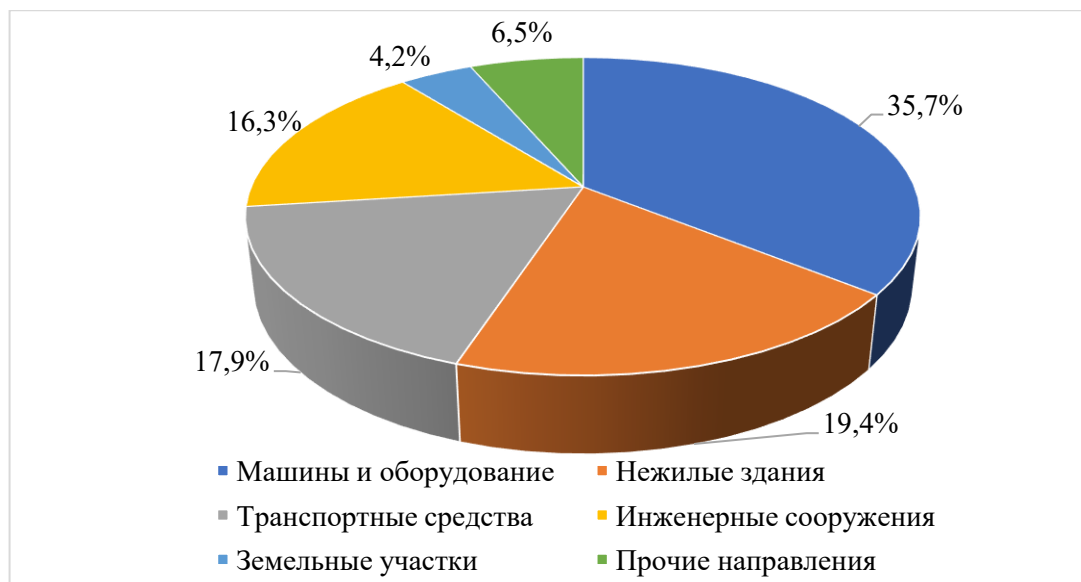


Рисунок 2.9. Структура инвестиций РР АТО Гагаузия по объектам в 2024 году, %

Источник: Итоги социально-экономического развития Гагаузии за 2024 год // Главное управление экономического развития и туризма Гагаузии. – URL: ecomutag.md

В целом структура инвестиций была ориентирована на обновление основных фондов и развитие инфраструктуры, с приоритетом в пользу активной части капитала.

Наличие законодательной базы на региональном уровне.

В регионе АТО Гагаузия, наряду с национальным законодательством действует Закон №73 от 9.08.2016 «Об инвестициях», который регламентирует инвестиционную деятельность, определяет правовые и экономические рамки для инвестиционных преференций, гарантирует защиту прав инвесторов, определяет меры по поддержке инвестиций со стороны государственных органов, а также предоставляет арбитраж споров с участием инвесторов.

Инвестиционные преференции применяются в следующих областях: промышленность, сельское хозяйство, инфраструктура, эффективность использования энергии и возобновляемые источники энергии, информационные технологии, туризм и гостиничные услуги. Основные виды инвестиционных преференций, установленных законом:

1. Предоставление натуральных грантов местными органами публичного управления – передача земельных участков, зданий, сооружений, и др.;
2. Годовое возмещение суммы подоходного налога с предпринимательской деятельности, в течение 5 лет;
3. Инвестиционные субсидии – возмещение до 30% (не более 5 миллионов леев) фактических затрат на выполнение строительно-монтажных работ, приобретение оборудования без НДС; возмещение до 50% затрат на обучение или переобучение работников в промышленной сфере;
4. Принцип “единого окна” – помощь, оказываемая инвесторам по сбору и подготовке документов за счет сокращения времени на выдачу разрешений.

Эффективное применение положений данного закона дает дополнительные возможности для привлечения инвестиций в регион.

Развитие потенциала действующих субъектов инфраструктуры поддержки предпринимательства. К наиболее значимым субъектам инфраструктуры поддержки предпринимательства в рамках региона АТО Гагаузия можно причислить следующие: Зона свободного предпринимательства (ЗСП) «Производственный парк «Валканеш», субзона ЗСП «Валканеш» и Промышленный парк в мун. Комрат, Бизнес-инкубатор мун. Чадыр-

Лунга, Комратский государственный университет и созданный на его базе Инновационный инкубатор «Инно-Центр», ТПП РМ филиал Гагаузия и др.

Зона свободного предпринимательства «ПП «Валканеш»². Свободная экономическая зона «ПП «Валканеш» выступает важным элементом формирования возможностей экономического роста АТО Гагаузия. По состоянию на 31 декабря 2024 года в зоне зарегистрировано 29 резидентов, что свидетельствует о наличии сформированной производственной и инвестиционной базы.

В 2024 году наблюдается значительный рост промышленной активности: объем произведённой продукции составил 630,2 млн леев, увеличившись на 58,2% по сравнению с предыдущим годом. Также существенно вырос объем оказанных услуг — до 52,1 млн леев (+50,6%), что указывает на расширение экономической деятельности и диверсификацию направлений развития. Дополнительным источником дохода выступают операции с транзитными товарами, обеспечившие 25,8 млн леев.

Вместе с тем отмечается снижение доходов от внешней торговли до 13,8 млн леев, а также сокращение занятости до 515 человек (–19%), что указывает на наличие структурных ограничений и необходимости повышения эффективности использования трудовых ресурсов.

Инвестиционная активность в зоне сохраняется: в 2024 году объем инвестиций составил 3 млн долларов США, а совокупный объем инвестиций с начала функционирования превысил 36 млн долларов. При этом налоговые поступления увеличились до 47,7 млн леев (+49,5%), что отражает рост фискального вклада зоны в региональную экономику.

Развитие инфраструктуры свободной зоны, включая модернизацию водоснабжения, улучшение дорожной сети и энергетической инфраструктуры, создает дополнительные условия для привлечения инвесторов и расширения деятельности резидентов.

Таким образом, ЗСП «Валканеш» формирует значительные возможности для экономического роста региона за счёт привлечения инвестиций, развития промышленного производства и улучшения инфраструктурной базы, несмотря на сохраняющиеся ограничения в сфере занятости и внешнеэкономической деятельности.

Промышленный парк мун. Комрат. В настоящее время на территории Индустриального парка в муниципии Комрат созданы и успешно функционируют все виды коммунальной инфраструктуры, включая электроснабжение, газоснабжение, водоснабжение и канализацию, а также сбор твердых бытовых отходов. Этими услугами пользуются как резиденты Индустриального парка Комрат, так и резиденты СЭЗ «Промышленный парк „Валканеш“», расположенного вблизи территории Индустриального парка «Комрат».

В настоящее время занято 250 рабочих мест, а также осуществляют свою деятельность 5 резидентов, при этом один резидент находится на стадии строительства производственного объекта площадью 1500 кв. м.

За период 2020 — 2025 года резиденты Индустриального парка Комрат уплатили налоги на сумму 122 716 190 леев с начала функционирования. Всего привлечённые инвестиционные средства (примерно) — 120 000,0 тыс. леев.

Региональный Бизнес – инкубатор (mun. Чадыр – Лунга). Ощутимый вклад в развитие предпринимательства в автономии оказывает Региональный Бизнес – инкубатор (IACL) мун. Чадыр – Лунга, где в течение 2024 года в Бизнес-инкубаторе размещалось 19 резидентов микро и малых предприятий: 8 компаний в сфере производства и 11 предприятий в сфере услуг.

Открыто 101 рабочее место, из них 38 женщин и 63 мужчин. За отчетный период по показателям, собираемым у резидентов, оборот компаний составляет – 13,9 млн. леев.

² Источник: Главное управление экономического развития и туризма АТО Гагаузия. *Итоги социально-экономического развития Гагаузии за 2024 год [resursă electronică].* – Disponibil: [Итоги социально-экономического развития Гагаузии за 2024 год](#)

Бизнес-инкубатор поддерживает всех граждан - независимо от возраста, пола, уровня образования, национальности, географического происхождения, желающих развивать свои предпринимательские навыки, чтобы начать или развить свой существующий бизнес. Изначальной инкубации подвергаются заинтересованные молодые предприниматели в возрасте от 18-35 лет, малые и средние предприятия, которые внедряют новые конкурентные отрасли, инновации в Гагаузии.

В рамках программы поддержки «Instrument de susținere pentru dezvoltarea Rețelei Incubatoarelor de Afaceri din Moldova», финансируемой Организацией развития предпринимательства (ODA), ежегодно реализуется вспомогательный инструмент для развития сети Бизнес-инкубаторов Молдовы (RIAM).

Цель данной программы – улучшение предпринимательской среды и продвижение предпринимательства для обеспечения устойчивого экономического роста малого и среднего бизнеса, посредством обучения, менторства и экспертной поддержки.

Посредством вспомогательного инструмента проводится курс лекций для развития предпринимательских навыков и отбор потенциальных участников для участия в республиканском марафоне лучших бизнес-идей.

«ИнноЦентр» при Комратском Госуниверситете. Инновационная инфраструктура региона представлена, в том числе, инновационным инкубатором «Инно-Центр», созданным при Комратском государственном университете в 2012 году. Его деятельность направлена на повышение конкурентоспособности АТО Гагаузия за счёт развития малого и среднего бизнеса, передачи технологий и установления деловых связей с потенциальными инвесторами.

Функционирование Инно-Центра создает дополнительные возможности для экономического развития региона, обеспечивая взаимодействие между научным сектором, инновационными предприятиями и промышленностью. Центр способствует внедрению инноваций, развитию предпринимательских инициатив, а также повышению уровня технологической оснащённости бизнеса.

Кроме того, через участие в образовательных, научных и международных проектах Инно-Центр способствует формированию инновационной среды, развитию человеческого капитала и поддержке перспективных направлений, таких как цифровизация и устойчивый туризм.

ТПП филиал в АТО Гагаузия. Торгово-промышленная палата Республики Молдова, филиал в АТО Гагаузия, является важным элементом институциональной поддержки бизнеса и формирования благоприятной предпринимательской среды. Созданная в 1996 году, на сегодняшний день она объединяет более 100 экономических агентов региона, предоставляя им доступ к консультационным услугам, информационной поддержке и различным льготам, что способствует развитию деловой активности.

Постоянное расширение членской базы, в том числе за счёт ежегодного вступления 3–4 средних предприятий, свидетельствует о востребованности данной институции и её роли в укреплении предпринимательского сектора региона.

Дополнительные возможности для экономического роста создаёт Центр делового образования, функционирующий с 2008 года. Его деятельность направлена на повышение квалификации и переподготовку кадров, развитие предпринимательских компетенций и улучшение качества управления бизнесом.

2.4. Развитие инфраструктуры

Система водоснабжения

Уровень развития инфраструктуры оказывает существенное влияние на условия проживания населения, инвестиционную привлекательность и устойчивость регионального развития. В этой связи целесообразно рассмотреть основные показатели инфраструктурной обеспеченности по регионам Республики Молдова, представленные в таблице 2.17.

Таблица 2.17 Количество функционирующих систем публичного водоснабжения по регионам Республики Молдова в 2019–2024 гг., ед.

Регион	2020	2021	2022	2023	2024
Всего по стране	1235	1290	1319	1358	1397
РР Кишинёв	14	15	16	16	16
РР Север	289	307	318	348	370
РР Центр	590	609	628	638	648
РР Юг	302	321	319	318	325
РР АТО Гагаузия	40	38	38	38	38

Источник: Данные представлены МИРР

В целом по стране количество функционирующих систем публичного водоснабжения в 2020–2024 гг. увеличилось с 1235 до 1397 единиц, или примерно на 13,1%. Это свидетельствует о постепенном развитии инфраструктуры водоснабжения и расширении доступа населения к базовым коммунальным услугам.

Наибольшее количество систем водоснабжения по-прежнему сосредоточено в регионе Центр, где показатель вырос с 590 до 648 единиц (на 58 единиц или 9,8%). Значительный рост также наблюдается в северном регионе — с 289 до 370 единиц (на 81 единицу или 28,0%), что является одним из самых высоких темпов среди регионов.

В южном регионе динамика менее выражена: показатель увеличился с 302 до 325 единиц (на 23 единицы или 7,6%), при этом в 2022–2023 гг. фиксируется незначительное снижение, что указывает на нестабильность развития инфраструктуры.

В муниципии Кишинёв количество систем водоснабжения остаётся практически неизменным — рост составил с 14 до 16 единиц (на 2 единицы или 14,3%), что объясняется высокой степенью обеспеченности инфраструктурой и ограниченными возможностями её дальнейшего расширения.

В АТО Гагаузия динамика носит стагнационный характер: после увеличения показателя до 40 единиц в 2020 г. в последующие годы он стабилизировался на уровне 38 единиц и не изменялся до 2024 г. Несмотря на отсутствие количественного роста, уровень охвата населённых пунктов системами водоснабжения остаётся высоким и достигает 84,4%, уступая лишь муниципии Кишинёв (91,4%). Это свидетельствует о достаточно высоком уровне обеспеченности при ограниченных возможностях дальнейшего расширения инфраструктуры.

Таким образом, данные свидетельствуют о том, что ключевую роль играет не только количество инфраструктурных объектов, но и эффективность их размещения и использования, что наиболее наглядно проявляется на примере АТО Гагаузия (рисунок 2.10).

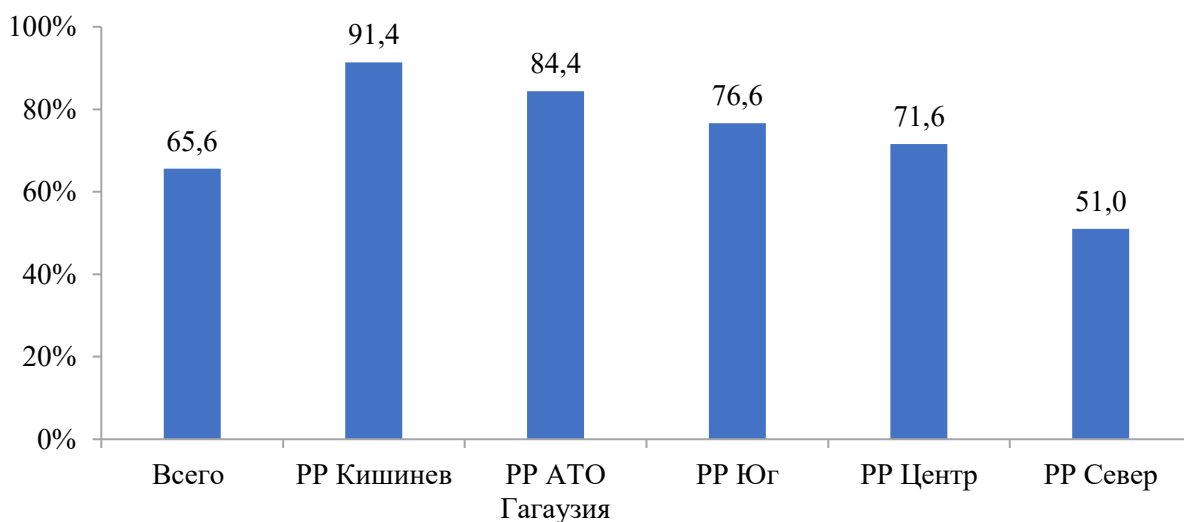


Рисунок 2.10. Доля населенных пунктов, имеющих доступ к централизованным системам водоснабжения, по регионам развития в 2024 году, %

Источник: Biroul Național de Statistică al Republicii Moldova. *Activitatea sistemelor publice de alimentare cu apă și de canalizare în anul 2024 [resursă electronică].* – Disponibil: [Accesează sursa](#)

Следует отметить также, что централизованное водоснабжение охватывает практически все населённые пункты АТО Гагаузия, однако уровень подключения населения и техническое состояние сетей существенно различаются.

В абсолютном выражении наибольшее развитие системы наблюдается в крупных населённых пунктах. Так, в Комрате при численности населения 20 165 человек подключено 91,6 % домохозяйств (8 966 домохозяйств из 9786 домохозяйств), а протяжённость сетей составляет 172 км. В Чадыр-Лунге (16 035 жителей) протяжённость сетей достигает 250,2 км, при этом подключено 7 552 домохозяйства. В Вулканештах (12 054 жителей) — 50,9 км сетей и 2 917 подключённых домохозяйств. Это свидетельствует о высокой концентрации инфраструктуры в городах.

В средних и крупных сельских населённых пунктах показатели существенно ниже. Например, в Копчаке (7 207 жителей) — 32 км сетей и 1 411 подключённых домохозяйств, в Конгазе (9 463 жителей) — 65 км и 3 015 домохозяйств. В малых населённых пунктах (Карбаля — 309 жителей; Котовское — 763; Буджак — 1 270) протяжённость сетей составляет всего 6–11 км.

Относительный уровень подключения к водоснабжению также неоднороден. В ряде населённых пунктов наблюдается почти полный охват (Авдарма — 2 707 жителей подключены при общей численности 2 707, Русская Киселия — 533 из 533, Томай — 3 291 из 3 291). В то же время в других населённых пунктах уровень подключения ниже: например, в селе Кириет-Лунга подключено 1 659 из 1 659 (формально 100%, но по домохозяйствам — 594 из 803), в селе Гайдары — 1 734 из 2 771 (около 63%), в селе Копчак — 6 179 из 7 207 (около 86%).

Серьёзной проблемой являются потери воды. Наиболее высокие значения зафиксированы в селе Чешмикиой — 61%, селе Чок-Майдан — 50%, селе Казаклия — 30%, Комрате — 50,7%. Это означает, что в отдельных населённых пунктах теряется до половины подаваемой воды. В то же время есть населённые пункты с низкими потерями (Карбаля — 5%, Бешалма — около 7%, Котовское и Русская Киселия — 0%). Таким образом, разрыв между минимальными и максимальными значениями составляет более 60 процентных пунктов.

Показатель использования воды играет важную роль в оценке устойчивого развития региона, отражая нагрузку на природные ресурсы и ресурсоёмкость экономики. Его анализ в региональном разрезе позволяет выявить структурные особенности хозяйственной

деятельности и оценить эффективность использования водных ресурсов. Для более детального анализа представим в динамике объёмы забора и использования воды по регионам развития.

Таблица 2.18. Забор воды в территориальном разрезе по регионам развития Республики Молдова, 2020–2024 гг., млн м³

Регион	2020	2021	2022	2023	2024
Всего по стране	160,1	150,7	160,0	158,5	165,0
РР Кишинёв	70,4	68,2	68,6	68,5	72,0
РР Север	35,8	35,5	36,1	35,1	35,7
РР Центр	34,4	28,6	35,4	34,5	36,7
РР Юг	15,5	14,3	15,8	16,3	16,6
РР АТО Гагаузия	4,0	4,1	4,1	4,1	4,0

Источник: Banca de date statistică StatBank. Captarea apei, în profil teritorial, 2008–2024 [resursă electronică]. – Disponibil: https://statbank.statistica.md/PxWeb/pxweb/ro/60%20Statistica%20regionala/60%20Statistica%20regionala_01%20MED/MED020500reg.px/tableViewLayout2/?rxid=5360837a-13b5-4912-a2e0-12892e96d2ab

Анализ забора воды в территориальном разрезе показывает, что в 2020–2024 гг. наибольшие объёмы водозабора приходятся на регион Кишинёв (68,2–72,0 млн м³), что связано с высокой концентрацией населения и экономической активности. В целом по стране показатель увеличился с 160,1 до 165,0 млн м³ (на 3,1%), при незначительных колебаниях по годам.

В регионах Север и Центр объёмы остаются значительными: в Севере они стабильны (около 35–36 млн м³), тогда как в Центре наблюдаются колебания с последующим ростом до 36,7 млн м³ в 2024 г. В южном регионе фиксируется умеренный рост — с 15,5 до 16,6 млн м³.

В АТО Гагаузия объём водозабора остаётся наименьшим и практически неизменным — около 4,0–4,1 млн м³, что составляет примерно 2,4% от общего объёма по стране.

Таблица 2.19. Использование воды (без повторного и оборотного водопотребления) по регионам развития Республики Молдова, 2020–2024 гг., млн м³

Регион	2020	2021	2022	2023	2024
Всего по стране	119,2	112,9	120,6	119,5	125,2
РР Кишинёв	47,5	47,2	47,4	46,7	48,9
РР Север	23,9	24,3	23,5	23,6	24,5
РР Центр	31,8	26,2	33,2	32,4	34,5
РР Юг	13,3	12,3	13,6	13,9	14,4
РР АТО Гагаузия	2,7	2,9	2,9	2,9	2,9

Источник: Banca de date statistică StatBank. Utilizarea apei (fără apa utilizată repetat și prin circulație închisă) în profil teritorial, 2008–2024 [resursă electronică]. – Disponibil: https://statbank.statistica.md/PxWeb/pxweb/ro/60%20Statistica%20regionala/60%20Statistica%20regionala_01%20MED/MED020600reg.px/tableViewLayout2/?rxid=5360837a-13b5-4912-a2e0-12892e96d2ab

Сопоставление данных по использованию воды показывает, что в 2020–2024 гг. наибольшие объёмы водопотребления сохраняются в регионе Кишинёв (46,7–48,9 млн м³), что обусловлено высокой концентрацией населения и экономической активности. В целом по стране показатель увеличился с 119,2 до 125,2 млн м³, или примерно на 5,0%, при незначительных колебаниях по годам.

В регионах Север и Центр также фиксируются значительные объёмы водопотребления. В северном регионе показатели остаются относительно стабильными (23,5–24,5 млн м³), тогда как в регионе Центр наблюдаются более выраженные колебания с последующим ростом до 34,5 млн м³ в 2024 г., что связано с активностью аграрного сектора.

В южном регионе прослеживается умеренный рост использования воды — с 13,3 до 14,4 млн м³, что отражает постепенное увеличение хозяйственной деятельности.

В АТО Гагаузия объёмы водопотребления остаются наименьшими и стабилизируются на уровне 2,9 млн м³ в 2021–2024 гг. При этом объём забора воды составляет около 4,0 млн м³, что указывает на разрыв между забором и фактическим использованием. Это может быть связано с потерями при транспортировке и износом инфраструктуры.

В целом различия в уровне использования воды по регионам обусловлены масштабами экономической активности и численностью населения: более развитые регионы демонстрируют более высокие показатели водопотребления.

Система водоотведения

Оценка инфраструктурного развития требует анализа не только систем водоснабжения, но и канализационной инфраструктуры как важного элемента качества жизни населения. Данные по регионам приведены на рисунке 2.11.

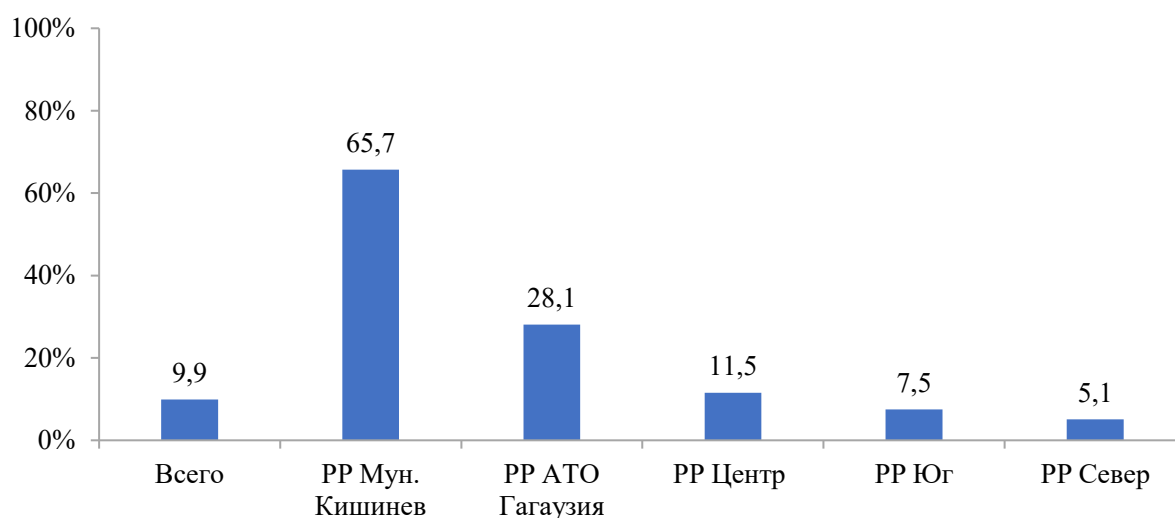


Рисунок 2.11. Доля населенных пунктов с доступом к общественным канализационным системам по регионам развития в 2024 году, %

Источник: Biroul Național de Statistică al Republicii Moldova. Activitatea sistemelor publice de alimentare cu apă și de canalizare în anul 2024 [resursă electronică]. – Disponibil: [Accesează sursa](#)

Анализ данных показывает, что уровень обеспеченности населённых пунктов системами канализации в Республике Молдова остаётся крайне низким и составляет всего 9,9%, что свидетельствует о значительном отставании от современных европейских стандартов.

На этом фоне АТО Гагаузия демонстрирует относительно более высокий показатель — 28,1%, что превышает среднереспубликанский уровень почти в 3 раза. Однако, несмотря

на это, уровень обеспеченности остаётся недостаточным и указывает на ограниченное развитие канализационной инфраструктуры в регионе.

Для сравнения, в регионе Центр данный показатель составляет 11,5%, в регионе Юг — 7,5%, а в регионе Север — всего 5,1%, что подтверждает общий низкий уровень развития канализационных систем в стране. Даже в муниципии Кишинёв, где зафиксировано наибольшее значение — 65,7%, уровень обеспеченности не достигает стандартов развитых европейских стран.

Однако, статистические данные НБС и исследования АРР имеют некоторые расхождения в показателе процента доли населённых пунктов к с доступом к общественным канализационным системам.

Так, согласно исследованию Агентства Регионального Развития АТО Гагаузия, система централизованного водоотведения в АТО Гагаузия развита существенно слабее по сравнению с водоснабжением. Так, в регионе насчитывается 26 населённых пунктов, из которых лишь в 10 функционируют канализационные сети (Комрат, Чадыр-Лунга, Вулканешты, Авдарма, Буджак, Русская Киселия, Казаклия, Томай, Копчак, Светлый), что составляет 38,5 % от общего числа. Ещё в одном населённом пункте (Конгазчикул де Сус) система находится на стадии завершения, что потенциально увеличивает охват до 42,3 %. Таким образом, в 15 из 26 населённых пунктов (57,7%) централизованная канализация полностью отсутствует, что указывает на системный инфраструктурный дефицит, особенно в сельской местности.

Кроме того, в населённых пунктах, где канализационные сети функционируют, уровень подключения населения остаётся ограниченным. Так, в Чадыр-Лунге к системе подключено 12 298 человек, что составляет около 76,7% населения, тогда как в Вулканештах — 3 954 из 12 054 (32,8%), в Светлом — 480 из 1 347 (35,6%), в Копчаке — 1 072 из 7 207 (14,9%), а в Авдарме — лишь 265 из 2 707 (около 9,8%). Более высокий уровень охвата наблюдается в Русской Киселии — 330 из 533 жителей (61,9%), однако это, скорее, исключение. Таким образом, в большинстве населённых пунктов фактический уровень подключения не превышает 40%, а в ряде случаев остаётся ниже 15%. Это свидетельствует о том, что наличие канализационной инфраструктуры не обеспечивает её полного использования. Ограниченный охват может быть обусловлен как техническими причинами (недостаточная протяжённость сетей), так и экономическими факторами, включая затраты на подключение домохозяйств.

Обеспеченность очистными сооружениями в регионе также остаётся ограниченной. Согласно данным, очистными сооружениями располагают 9 из 26 населённых пунктов (Комрат, Чадыр-Лунга, Вулканешты, Авдарма, Буджак, Русская Киселия, Копчак, Ферапонтьевка, Светлый), что составляет 34,6% от общего количества, при этом, не все из них функционируют.

Помимо этого, наблюдается несбалансированность развития инфраструктуры. В частности, в Ферапонтьевке очистные сооружения имеются, однако централизованная канализация отсутствует, что существенно ограничивает эффективность их использования. В то же время в Копчаке и Светлом, где присутствуют и канализация, и очистные сооружения, уровень подключения населения остаётся относительно низким (Копчак — около 14,9%, Светлый — около 35,6%), что также указывает на неполную загрузку мощностей.

Дополнительной проблемой является неоднородность сроков эксплуатации очистных сооружений. В Комрате (1988 г.) и Чадыр-Лунге (1989 г.) существуют устаревшие системы, которые не функционируют и требуют модернизации. В то же время, в некоторых населённых пунктах реализованы более современные проекты (Вулканешты — 2014 г., Копчак — 2018 г., Буджак — 2021 г., Светлый — 2022 г.), что свидетельствует о начавшемся, но пока ограниченном процессе обновления инфраструктуры. Таким образом, обеспеченность очистными сооружениями остаётся неравномерной. В ряде случаев инфраструктура функционирует неэффективно из-за отсутствия канализационных сетей

или низкого уровня подключения населения, что снижает общий эффект от реализованных инвестиций в сектор водоотведения.

Полученные результаты свидетельствуют о том, что уровень доступа к безопасным и устойчивым услугам водоснабжения и водоотведения в регионе не соответствует в полной мере целям устойчивого развития, в частности Цели 6, принятой Организацией Объединённых Наций в рамках Повестки дня в области устойчивого развития до 2030 года³. Данная цель направлена на обеспечение всеобщего доступа к безопасной питьевой воде, санитарии и эффективному управлению водными ресурсами, включая сокращение объёмов неочищенных сточных вод и повышение эффективности использования воды.

Несмотря на высокий уровень охвата водоснабжением, низкая обеспеченность канализацией (38,5% населённых пунктов) и ограниченный доступ к очистке сточных вод (34,6%) указывают на необходимость ускоренного развития инфраструктуры водоотведения. Для приближения к стандартам Европейского союза требуется комплексная модернизация систем, направленная на расширение канализационных сетей, повышение уровня подключения населения и снижение потерь воды, что позволит обеспечить более устойчивое и экологически безопасное развитие региона.

Управление бытовыми отходами

Комплексная оценка инфраструктурного развития требует также анализа системы управления отходами, включая сбор и вывоз мусора (таблица 2.20).

Таблица 2.20. Показатели сбора муниципальных отходов по регионам Республики Молдова в 2019–2021 гг.

Регион	Количество транспортных средств, используемых в санитарных работах, в единицах			Муниципальные отходы, собранные от населения, учреждений и экономических субъектов, тысячи м ³ .			Муниципальные отходы, собранные от населения, тысяча м ³ .		
	2019	2020	2021	2019	2020	2021	2019	2020	2021
Всего по стране	866	885	975	3 204,0	3336,3	3311,4	2 102,9	2 217,5	2 188,7
РР Кишинев	278	258	287	1,894,2	1,945,2	1 850,0	1 229,7	1 289,9	1 201,9
РР Север	223	228	249	465,7	502,4	491,5	319,9	352,5	335,0
РР Центр	193	208	232	445,1	491,9	504,7	308,5	325,9	356,2
РР Юг	109	120	135	183,7	185,7	235,4	121,6	131,3	162,7
РР АТО Гагаузия	63	71	72	215,3	211,0	229,8	123,2	117,9	132,9

Источник: Banca de date statistică StatBank. Deșeuri municipale colectate de la populație, instituții și agenți economici în profil teritorial, 2016–2021 [resursă electronică]. – Disponibil: https://statbank.statistica.md/PxWeb/pxweb/ro/10%20Mediul%20inconjurator/10%20Mediul%20inconjurator_MED040_Municipale/MED060300reg.px/

*Примечание: по состоянию на дату обращения официальные статистические данные за период 2022–2024 год в базе StatBank отсутствуют.

³ Организация Объединённых Наций. Цель устойчивого развития 6: Обеспечение наличия и рационального использования водных ресурсов и санитарии для всех. Режим доступа: <https://sdgs.un.org/goals/goal6>

Анализ данных показывает, что в 2019–2021 гг. система сбора муниципальных отходов в Республике Молдова в целом развивается. Количество транспортных средств увеличилось с 866 до 975 единиц, или на 109 единиц (12,6%). Общий объём собранных отходов также вырос с 3 204,0 до 3 311,4 тыс. м³ (+3,4%).

Наибольшие объёмы сбора отходов сосредоточены в муниципии Кишинёв, где в 2021 г. собрано 1 850,0 тыс. м³, что составляет более половины от общего объёма по стране. Это обусловлено высокой концентрацией населения и экономической активности.

В регионах наблюдается умеренный рост. Так, в регионе Центр объём отходов увеличился с 445,1 до 504,7 тыс. м³ (+13,4%), в регионе Юг — с 183,7 до 235,4 тыс. м³ (+28,1%), что является самым высоким темпом роста.

В АТО Гагаузия количество транспортных средств, используемых в санитарных работах, увеличилось с 63 до 72 единиц (+14,3%), а общий объём собранных отходов — с 215,3 до 229,8 тыс. м³ (+6,7%). При этом объём отходов, собранных непосредственно от населения, вырос с 123,2 до 132,9 тыс. м³ (+7,9%). Услугами вывоза твёрдых бытовых отходов пользуются 35,3 тыс. домохозяйств (69%), охват населения составляет 95 614 человек.

АТО Гагаузия демонстрирует положительную динамику в развитии системы сбора отходов, однако по масштабам остаётся существенно ниже столичного региона. В целом система управления отходами в стране развивается, но сохраняется значительная региональная дифференциация, что указывает на необходимость дальнейшего совершенствования инфраструктуры и повышения эффективности её функционирования.

Одной из главных проблем региона, как и страны в целом, является несанкционированные свалки (особенно в сельской местности). Практически нигде нет раздельного сбора ТБО, также отсутствуют центры переработки. Можно констатировать, что ни один ОМПУ не в силах справиться с данной задачей самостоятельно. Соответственно решение данной проблемы требует вмешательства на государственном уровне.

Государство в последние годы действительно предпринимает ряд мер, но важно понимать: это долгий переход от “свалочной модели” к системе переработки, и он ещё не завершён.

Освещение и дорожная инфраструктура.

В 2024 году общая протяженность городских улиц составляла 4,2 тысячи км, а протяженность освещенных участков городских улиц — 3,5 тысячи км. Таким образом, степень освещенности на уровне страны составила 82,7% (рисунок 2.12).

Наиболее высокий показатель освещенности зафиксирован в АТО Гагаузия — 96,3%, что является максимальным значением среди всех регионов. Высокий уровень также наблюдается в муниципии Кишинёв — 91,1%. В остальных регионах показатели ниже среднего: в регионе Центр — 80,3%, в регионе Юг — 77,2%, а в регионе Север — 76,1%.

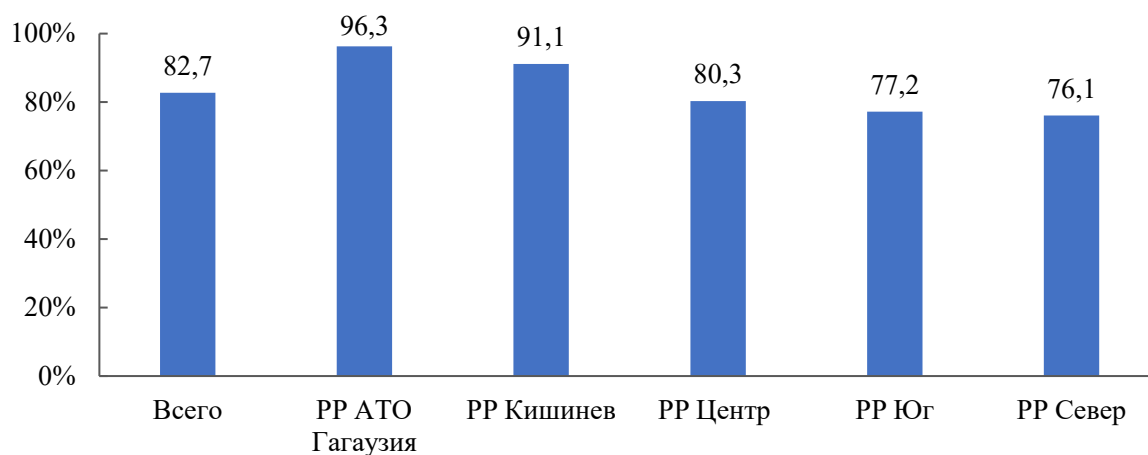


Рисунок 2.12. Уровень освещённости городских улиц по регионам Республики Молдова, 2024 г., %

Источник: Biroul Național de Statistică al Republicii Moldova. *Infrastructura străzilor din localitățile urbane în anul 2024 [resursă electronică].* – Disponibil: [Accesează sursa](#)

Протяжённость автомобильных дорог с твёрдым покрытием является важным показателем, характеризующих уровень развития транспортной инфраструктуры и доступность территорий. Соответствующие данные приведены в таблице 2.21.

Таблица 2.21. Протяжённость автомобильных дорог с твёрдым покрытием по регионам Республики Молдова в 2020–2024 гг., км

Регион	2020	2021	2022	2023	2024
Всего по стране	9 097,9	9 170,3	9 193,2	9 182,9	9 228,6
PP Кишинев	111,8	111,8	111,8	111,8	125,8
PP Север	3 342,6	3 326,4	3 326,4	3 327,4	3 334,5
PP Центр	3 286,3	3 368,6	3 365,0	3 364,1	3 367,5
PP Юг	1 988,2	1 994,4	2 017,9	2 007,6	2 006,1
PP АТО Гагаузия	369,0	369,1	372,1	372,1	394,8

Источник: Banca de date statistică StatBank. *Lungimea drumurilor, pe categorii de drumuri și tipul de îmbrăcăminte, în profil teritorial, la sfârșitul anului, 2008–2024 [resursă electronică].* – Disponibil: https://statbank.statistica.md/PxWeb/pxweb/ro/40%20Statistica%20economica/40%20Statistica%20economica_19%20TRA_TRA010/TRA010300reg.px/

Общая протяжённость автомобильных дорог с твёрдым покрытием в Республике Молдова в 2020–2024 гг. остаётся относительно стабильной, увеличившись с 9 097,9 до 9 228,6 км, или на 130,7 км (около 1,4%), что свидетельствует о низких темпах развития дорожной инфраструктуры.

Наибольшая протяжённость дорог сосредоточена в регионах Центр и Север — около 3,3 тыс. км каждый, при этом существенных изменений за рассматриваемый период не наблюдается. В регионе Центр показатель колеблется в пределах 3 286,3–3 368,6 км, а в регионе Север — 3 326,4–3 342,6 км.

В южном регионе протяжённость дорог увеличилась с 1 988,2 до 2 006,1 км (на 17,9 км или около 0,9%), однако динамика остаётся незначительной и нестабильной. В муниципии Кишинёв показатель сохранялся на уровне 111,8 км до 2023 г., однако в 2024 г. зафиксирован рост до 125,8 км, что свидетельствует о локальном расширении дорожной сети.

В АТО Гагаузия протяжённость дорог с твёрдым покрытием увеличилась с 369,0 до 394,8 км, то есть на 25,8 км или около 7,0%, что является одним из наиболее высоких темпов роста среди регионов. Несмотря на это, в целом развитие дорожной инфраструктуры остаётся ограниченным, а масштабы сети существенно уступают более крупным регионам страны.

Следует отметить, что в условиях ограниченного развития транспортной инфраструктуры и отсутствия муниципального общественного транспорта в городах региона, значительная часть перевозок осуществляется частными операторами, использующими изношенные транспортные средства, что негативно сказывается на качестве транспортных услуг и требует совершенствования системы управления городской мобильностью.

2.5. Развитие сельско-городского взаимодействия

Развитие сельско-городского взаимодействия является важным аспектом анализа социально-экономических процессов региона, поскольку отражает распределение населения, особенности занятости и уровень урбанизации. Для АТО Гагаузия характерна высокая доля сельского населения, что оказывает существенное влияние на структуру экономики, рынок труда и миграционные процессы.

В этой связи целесообразно рассмотреть распределение населения региона по полу и месту проживания, что позволяет более детально оценить соотношение городской и сельской составляющих и выявить основные тенденции их изменения.

Таблица 2.22. Распределение населения РР АТО Гагаузия по полу и месту проживания, чел.

Пол / проживание	2021		2022		2023		2024		2025	
	Город	Село	Город	Село	Город	Село	Город	Село	Город	Село
Мужчины (чел.)	23287	35508	22743	34354	22099	33246	21589	32194	21217	31399
Удельный вес (%)	39,6	60,4	39,8	60,2	39,9	60,1	40,1	59,9	40,3	59,7
Женщины (чел.)	26259	37256	26052	36477	25996	35910	25995	35418	25542	34825
Удельный вес (%)	41,3	58,7	41,7	58,3	42,0	58,0	42,3	57,7	42,3	57,7

Источник: Banca de date statistică StatBank. Populația cu reședință obișnuită pe regiuni, raioane, grupe de vârstă, medii și sexe, la începutul anului, 2014–2025 [resursă electronică]. – Disponibil: [StatBank tabel](#)

В 2021–2025 гг. в АТО Гагаузия сохраняется устойчивая структура расселения населения с преобладанием жителей сельской местности. Доля сельского населения на протяжении всего периода превышает 57% как среди мужчин, так и среди женщин.

При этом наблюдаются незначительные структурные изменения: доля городского населения постепенно увеличивается. Так, доля мужчин, проживающих в городе, выросла с 39,6% в 2021 году до 40,3% в 2025 году (с 23,3 тыс. до 21,2 тыс. человек), а доля женщин — с 41,3% до 42,3% (с 26,3 тыс. до 25,5 тыс. человек). Несмотря на рост удельного веса городского населения, его численность в абсолютном выражении сокращается, что связано с общей демографической убылью населения.

Кроме того, на протяжении всего анализируемого периода численность женщин превышает численность мужчин. Так, в 2025 году численность женщин составила 60,4 тыс. человек, или 53,4% от общей численности населения, тогда как мужчин — 52,6 тыс. человек, или 46,6%. По сравнению с 2021 годом доля женщин увеличилась с 52,3% до 53,4%.

Различия в уровне доходов населения и демографическая нагрузка оказывают существенное влияние на миграционное поведение населения. Ограниченные экономические возможности, особенно в регионах с более низким уровнем заработной платы, могут способствовать оттоку населения в более развитые территории.

Таблица 2.23. Динамика внутренней миграции населения по регионам развития Республики Молдова, чел.

Регион	2019		2020		2021		2022		2023	
	Прибыли	Выбыли	Прибыли	Выбыли	Прибыли	Выбыли	Прибыли	Выбыли	Прибыли	Выбыли
РР Кишинев	18779	9919	21281	10273	18250	9813	11448	5918	9719	5143
РР Север	7289	10096	7187	10721	6008	8649	3427	5238	3742	4965
РР Центр	7789	11554	7554	12358	6025	9905	3551	6239	3917	5819
РР Юг	3070	5353	2991	5529	2801	4493	1975	2725	1694	2786
РР АТО Гагаузия	834	883	800	932	604	736	360	445	489	460
Всего по стране	37761	37805	39813	39813	33688	33596	20761	20565	19561	19173

Источник: Данные представлены МИРР

Данные свидетельствуют о существенном сокращении масштабов внутренней миграции в Республике Молдова в 2019–2023 гг. Если в 2019 г. общее число прибывших составляло 37 761 человек, то в 2023 г. — 19 561 человек, что отражает снижение на 18 200 человек или примерно на 48,2%. Аналогичная тенденция наблюдается и по числу выбывших.

Наиболее выраженные миграционные потоки сосредоточены в регионе Кишинёва, который демонстрирует устойчивое положительное миграционное сальдо. Так, в 2023 г. число прибывших (9 719 человек) почти вдвое превышает число выбывших (5 143 человека), что свидетельствует о притяжении населения за счёт более благоприятных экономических условий и более высокого уровня доходов.

В то же время северный, центральный и южный регионы характеризуются отрицательным миграционным сальдо. В 2023 г. в регионе Север число выбывших превышает прибывших на 1 223 человека, что составляет 32,7% от числа прибывших. В регионе Центр данный разрыв составляет 1 902 человека или 48,6%, а в регионе Юг — 1 092 человека или 64,5%, что указывает на наиболее интенсивный отток населения именно в южных территориях.

В АТО Гагаузия, в отличие от большинства регионов, в 2023 г. наблюдается незначительное положительное миграционное сальдо: число прибывших составило 489 человек, а выбывших — 460 человек, что даёт прирост в 29 человек или 5,9% от числа прибывших. Однако в предыдущие годы (2019–2022 гг.) для региона был характерен отрицательный баланс, что свидетельствует о нестабильности миграционных процессов. В целом низкая интенсивность миграции в АТО Гагаузия обусловлена ограниченной экономической привлекательностью региона, сравнительно невысоким уровнем деловой активности и слабой урбанизацией, что снижает как приток населения, так и масштабы его оттока.

Наряду с внутренней миграцией важное значение имеет анализ внешних миграционных процессов, поскольку именно они в наибольшей степени влияют на численность населения и трудовой потенциал регионов.

Таблица 2.24. Динамика внешней миграции населения по регионам развития Республики Молдова, 2019–2023 гг., чел.

Регион	2019		2020		2021		2022		2023	
	Иммигранты	Эмигранты	Иммигранты	Эмигранты	Иммигранты	Эмигранты	Иммигранты	Эмигранты	Иммигранты	Эмигранты
Всего по стране	116 196	153 289	65 167	72 372	68 356	113 769	177 875	241 448	97 517	130 084
РР Кишинев	22 434	32 552	11 597	14 150	12 925	19 919	35 215	46 512	17 441	23 336
РР Север	32 370	41 063	19 764	19 988	18 617	34 286	48 781	71 763	27 336	39 096
РР Центр	36 713	49 312	19 994	23 538	21 851	35 370	55 437	73 573	32 750	40 241
РР Юг	18 656	24 483	10 556	11 553	11 384	18 542	29 355	38 685	15 496	21 299
РР АТО Гагаузия	6023	5 879	3256	3143	3579	5652	9087	10 915	4494	6 112

Источник: Banca de date statistică StatBank. *Imigranți și emigranți pe regiuni/raioane, ani, indicatori și sexe, 2019–2023 [resursă electronică]. – Disponibil:*

https://statbank.statistica.md/PxWeb/pxweb/ro/60%20Statistica%20regionala/60%20Statistica%20regionala_02%20POP/POP07070reg.px/

*Примечание: по состоянию на дату обращения актуальные официальные статистические данные в базе StatBank ограничены периодом до 2023 года включительно.

Анализ внешней миграции населения Республики Молдова за 2019–2023 гг. свидетельствует о преобладании эмиграции над иммиграцией. В 2023 году по стране число эмигрантов (130 084 человек) превышает число иммигрантов (97 517 человек) на 32 567 человек или на 33,4%.

В АТО Гагаузия также наблюдается отрицательное сальдо внешней миграции: в 2023 году число эмигрантов составило 6 112 человек, что на 1 618 человек (или на 36,0%) превышает число иммигрантов (4 494 человека). В 2022 году разрыв был ещё более

значительным: эмиграция превышала иммиграцию на 1 828 человек или 20,1%. Исключением является 2020 год, когда показатели были практически сбалансированы.

По сравнению с другими регионами, доля АТО Гагаузия в общем объеме миграции остаётся относительно невысокой: в 2023 году на неё приходится около 4,6% всех иммигрантов и 4,7% эмигрантов страны. При этом по интенсивности оттока регион сопоставим с регионом Юг, где превышение эмиграции над иммиграцией составляет около 37,4%.

Дополнительный анализ внешней миграции по полу позволяет выявить особенности участия мужчин и женщин в миграционных процессах и уточнить характер оттока населения.

Таблица 2.25. Внешняя миграция населения по регионам Республики Молдова по полу, 2019–2023 гг., тыс. человек

Регион	2019				2020				2021				2022				2023			
	Им.		Эм		Им.		Эм		Им.		Эм		Им.		Эм		Им.		Эм	
	М	Ж	М	Ж	М	Ж	М	Ж	М	Ж	М	Ж	М	Ж	М	Ж	М	Ж	М	Ж
Всего по стране	64,1	52,1	81,3	72,0	35,7	29,5	39,4	33,0	36,1	32,3	62,7	51,0	80,2	97,7	120,4	121,1	52,7	44,8	72,1	58,0
РР Кишинев	11,4	11,0	16,1	16,5	5,8	5,8	7,1	7,1	6,3	6,7	9,9	10,0	15,2	20,0	21,5	25,0	8,5	9,0	12,1	11,3
РР Север	18,4	13,9	21,9	19,2	11,1	8,6	10,9	9,1	10,1	8,5	18,9	15,4	22,1	26,7	35,8	36,0	14,9	12,5	21,7	17,4
РР Центр	20,9	15,9	27,0	22,3	11,4	8,6	13,2	10,3	11,8	10,1	20,3	15,1	25,6	29,9	38,1	35,4	18,4	14,3	23,1	17,1
РР Юг	10,4	8,3	13,1	11,4	5,8	4,8	6,4	5,1	6,1	5,3	10,5	8,0	13,3	16,1	19,5	19,2	8,5	7,0	12,0	9,3
РР АТО Гагаузия	3,1	2,9	3,2	2,6	1,6	1,6	1,8	1,4	1,8	1,8	3,2	2,5	4,0	5,1	5,5	5,5	2,4	2,1	3,3	2,8

Источник: Banca de date statistică StatBank. Migrația populației pe regiuni de dezvoltare, sexe și ani, 2019–2023 [resursă electronică]. – Disponibil: [StatBank tabel](#)

В целом по Республике Молдова наблюдается относительное преобладание мужчин в миграционных потоках. Так, в 2023 году среди эмигрантов мужчины составили 72,1 тыс. человек (55,4%), тогда как женщины — 58,0 тыс. человек (44,6%). В структуре иммиграции также преобладают мужчины: 52,7 тыс. человек (54,1%) против 44,8 тыс. человек (45,9%) женщин, что указывает на более высокую мобильность мужского населения.

В муниципии Кишинёв гендерная структура миграции является более сбалансированной. В 2023 году среди эмигрантов мужчины составили 12,1 тыс. человек (51,8%), женщины — 11,3 тыс. человек (48,2%), тогда как среди иммигрантов женщины даже незначительно преобладают: 9,0 тыс. человек (51,4%) против 8,5 тыс. человек (48,6%) мужчин.

В северном и центральном регионах наблюдается более выраженное преобладание мужчин среди эмигрантов. В 2023 году в регионе Север мужчины составили 21,7 тыс. человек (55,5%), женщины — 17,4 тыс. человек (44,5%). В регионе Центр разрыв ещё выше: мужчины — 23,1 тыс. человек (57,5%), женщины — 17,1 тыс. человек (42,5%), что свидетельствует о ярко выраженной трудовой направленности миграции.

В АТО Гагаузия гендерная структура миграции также характеризуется преобладанием мужчин, однако различия менее значительны. В 2023 году среди эмигрантов мужчины составили 3,3 тыс. человек (54,1%), женщины — 2,8 тыс. человек (45,9%). В структуре иммиграции мужчины составляют 2,4 тыс. человек (53,3%), а

женщины — 2,1 тыс. человек (46,7%), что указывает на относительно сбалансированное участие обоих полов в миграционных процессах.

Сравнительный анализ показывает, что, несмотря на меньшие масштабы миграции, в АТО Гагаузия сохраняется устойчивая тенденция к оттоку населения, при этом доля мужчин среди эмигрантов превышает половину. Это подтверждает, что миграция в регионе в значительной степени носит трудовой характер и связана с поиском занятости.

III. ОБЩИЕ ЦЕЛИ И ПРИОРИТЕТНЫЕ НАПРАВЛЕНИЯ РОП 2026-2028

В соответствии с утверждённой парадигмой регионального развития Республики Молдова, стратегическое видение настоящей Программы состоит в **поддержке роста конкурентоспособности и устойчивого развития каждого региона, устранение неравенств и повышении качества жизни граждан.**

Предложенная стратегическая рамочная программа для региона развития АТО Гагаузия основана на стратегических направлениях, установленных в НСРР на программный период 2022-2028 годов, адаптирована и скорректирована с учетом потребностей и специфики региона. В соответствии с этим, **основную цель Региональной Операционной Программы 2026–2028 можно сформулировать как: Поддержка повышения конкурентоспособности и устойчивого развития Региона развития АТО Гагаузия, устранение неравенства и повышение качества жизни граждан.**

Таблица 3.1: «Стратегическое видение, общие цели и приоритетные направления»

СТРАТЕГИЧЕСКОЕ ВИДЕНИЕ		
<i>Поддержка повышения конкурентоспособности и устойчивого развития Региона развития АТО Гагаузия, устранение неравенства и повышение качества жизни граждан</i>		
<i>ОБЩАЯ ЦЕЛЬ 1</i>	<i>ОБЩАЯ ЦЕЛЬ 2</i>	<i>ОБЩАЯ ЦЕЛЬ 3</i>
<i>Повышение конкурентоспособности и занятости в регионе развития Гагаузия.</i>	<i>Совершенствование региональной инфраструктуры социально-экономического и пространственного развития.</i>	<i>Совершенствование инструментов координации и реализации национальной политики регионального развития.</i>
ПРИОРИТЕТНЫЕ НАПРАВЛЕНИЯ	ПРИОРИТЕТНЫЕ НАПРАВЛЕНИЯ	ПРИОРИТЕТНЫЕ НАПРАВЛЕНИЯ
1.1 Усиление роли и функций городов как движущих сил повышения конкурентоспособности региона развития АТО Гагаузия;	2.1 Улучшение основной технической и коммунальной инфраструктуры в регионе развития АТО Гагаузия	3.1 Повышение эффективности институтов регионального развития
1.2 Улучшение предпринимательской среды в регионе развития АТО Гагаузия;	2.2 Развитие бизнес-инфраструктуры в регионе развития АТО Гагаузия	3.2 Оптимизация механизма финансирования проектов регионального развития
1.3 Продвижение приоритетов умной специализации в регионе развития АТО Гагаузия	2.3 Поддержка процесса адаптации региона развития АТО Гагаузия к изменению климата и	3.3 Развитие потенциала региональных субъектов в областях, имеющих

		повышение устойчивости к бедствиям	отношение к политике регионального развития.
1.4	Поддержка регионального приграничного сотрудничества и		

Для достижения стратегической цели регионального развития в регионе АТО Гагаузия, РОП 2026–2028 будет сосредоточена на следующих трех конкретных задачах:

3.1. Общая цель 1: Повышение конкурентоспособности и занятости в регионе развития АТО Гагаузия.

Экономика региона развития АТО Гагаузия характеризуется сравнительно низким уровнем конкурентоспособности в национальном контексте, что проявляется в ограниченной доле региона в формировании валового внутреннего продукта страны (около 2,3–2,4%) и существенном отставании по показателю РВП на душу населения от среднереспубликанского уровня. В условиях высокой концентрации экономической активности, инвестиций и квалифицированной рабочей силы в муниципии Кишинёв, регион сталкивается с усиливающимися межрегиональными диспропорциями, что ограничивает его потенциал устойчивого развития.

Замедленные темпы экономического роста региона обусловлены рядом системных факторов, среди которых: низкая инвестиционная активность, ограниченное развитие предпринимательской среды, преобладание экономической деятельности с низкой добавленной стоимостью, а также недостаточный уровень развития экономической и бизнес-инфраструктуры. Дополнительным ограничением выступает демографический спад и миграционный отток трудоспособного населения, что снижает доступность человеческого капитала и сдерживает развитие рынка труда.

Существенным вызовом остаётся недостаточная роль городов региона (Комрат, Чадыр-Лунга и Вулканешты) как центров экономического роста. Ограниченная привлекательность городской среды, обусловленная недостаточным уровнем развития инфраструктуры, услуг и возможностей занятости, способствует дальнейшему оттоку населения и снижению инвестиционной активности.

В этих условиях повышение конкурентоспособности региона развития АТО Гагаузия требует комплексного подхода, направленного на снижение территориальных диспропорций, обеспечение равного доступа к качественной инфраструктуре и современным услугам, а также на формирование благоприятной среды для ведения бизнеса и привлечения инвестиций.

Настоящая цель направлена на создание условий для устойчивого экономического роста посредством:

- стимулирования предпринимательской активности и развития малого и среднего бизнеса;
- привлечения инвестиций, в том числе в производственные и инновационные сектора;
- развития умной специализации с опорой на существующие конкурентные преимущества региона (агропромышленный сектор, переработка, логистика);

- поддержки развития городов как центров экономической активности и занятости;
- повышения уровня занятости и создания качественных рабочих мест.

В рамках реализации данного приоритета особое внимание будет уделено поддержке конкурентоспособных секторов экономики, развитию бизнес-инфраструктуры, а также усилению роли и функций городов как движущих сил повышения конкурентоспособности региона, а также на продвижение умной специализации региона.

Таким образом, достижение данной цели позволит повысить экономическую устойчивость региона, сократить отставание от других регионов страны и создать предпосылки для долгосрочного социально-экономического развития АТО Гагаузия.

Приоритетное направление 1.1 Усиление роли и функций городов как движущих сил повышения конкурентоспособности региона развития АТО Гагаузия

Роль городов в социально-экономическом развитии региона развития АТО Гагаузия является ключевой, поскольку именно они выступают центрами концентрации экономической активности, инвестиций, инфраструктуры и человеческого капитала. Муниципии Комрат, Чадыр-Лунга и город Вулканешты выполняют функцию опорных пунктов развития, обеспечивая доступ населения к рабочим местам, услугам и возможностям экономической самореализации.

В то же время потенциал городов региона используется не в полной мере. Основными ограничениями остаются недостаточный уровень развития городской инфраструктуры, изношенность инженерных сетей, ограниченный доступ к современным услугам, низкая инвестиционная привлекательность, а также наличие внутригородских диспропорций, выражающихся в существовании деградированных или недостаточно освоенных территорий.

Согласно стратегическим документам и действующим программам городского развития, в том числе Программе ревитализации муниципия Комрат на 2022–2026 годы, развитие городов требует комплексного подхода, ориентированного на модернизацию инфраструктуры, повышение качества городской среды и активизацию экономической деятельности. В рамках указанной программы определены приоритетные направления инвестиций, включая развитие водоснабжения и канализации, социальной инфраструктуры и городской мобильности.

В соответствии с Национальной стратегией регионального развития на 2022–2028 годы, а также Программой развития городов – полюсов роста, усиление роли городов как центров экономического роста является ключевым инструментом сокращения территориальных диспропорций и стимулирования устойчивого развития региона.

Интервенции в рамках данного приоритетного направления будут сосредоточены на следующих мерах:

- *Развитие муниципия Комрат как полюса роста регионального значения;*
- *Ревитализация городов и развитие городской инфраструктуры и общественных пространств.*

Развитие муниципия Комрат как полюса роста

Муниципий Комрат является административным, экономическим и институциональным центром региона, обладающим потенциалом для выполнения функции полюса роста. Развитие данного муниципия направлено на формирование устойчивого

центра экономической активности, способного генерировать рост и обеспечивать его распространение на прилегающие территории.

В рамках данной меры приоритет будет отдан:

- модернизации городской инфраструктуры и коммунальных систем;
- развитию транспортной и логистической доступности;
- созданию и развитию инфраструктуры поддержки бизнеса;
- привлечению инвестиций и развитию конкурентоспособных секторов экономики;
- повышению качества городской среды и уровня предоставляемых услуг.

Реализация данных направлений позволит повысить роль муниципия Комрат как центра притяжения инвестиций, рабочей силы и инноваций, а также обеспечить более равномерное территориальное развитие региона.

Ревитализация городов и развитие городской инфраструктуры

Города региона играют важную роль в обеспечении социально-экономических функций, однако сталкиваются с рядом системных проблем, включая деградацию отдельных территорий, недостаточное развитие общественных пространств и ограниченные возможности для экономической активности.

Инструментом решения данных проблем является процесс городской ревитализации, направленный на комплексное восстановление и развитие городских территорий. Реализация данного подхода осуществляется через разработку и внедрение Программ ревитализации, которые определяют конкретные зоны вмешательства и приоритетные проекты.

Так, в рамках Программы ревитализации муниципия Комрат на 2022–2026 годы выделены уязвимые городские зоны и определены приоритетные проекты по модернизации инфраструктуры, развитию общественных пространств и повышению качества жизни населения. Аналогичный подход применяется и в рамках Программы ревитализации муниципия Чадыр-Лунга на 2026–2030 годы, где на основе комплексного анализа были определены проблемные зоны и сформированы меры по их социально-экономическому восстановлению.

Основные направления интервенций в рамках данной меры включают:

- *благоустройство и развитие общественных пространств (парки, зоны отдыха, пешеходные зоны);*
- *модернизацию городской инфраструктуры и инженерных сетей;*
- *развитие социальной и культурной инфраструктуры;*
- *восстановление функций неиспользуемых или деградированных объектов;*
- *улучшение городской мобильности и доступности;*
- *повышение энергоэффективности и устойчивости городской среды;*
- *поддержку экономической активности на уровне городов.*

Реализация мероприятий по городской ревитализации позволит повысить привлекательность городов региона для населения и бизнеса, улучшить качество жизни, а также создать условия для устойчивого экономического роста.

Следует отметить, что реализация данных мер требует значительных финансовых ресурсов, превышающих возможности местных бюджетов. В этой связи особое значение приобретает привлечение средств национальных фондов, международных партнёров по развитию, а также использование механизмов государственно-частного партнёрства.

Приоритетное направление 1.2 Улучшение предпринимательской среды в регионе развития АТО Гагаузия

Развитие конкурентоспособной региональной экономики напрямую зависит от уровня развития предпринимательства и качества бизнес-среды. Малые и средние предприятия составляют основу экономики региона развития АТО Гагаузия, однако их потенциал остаётся недостаточно реализованным вследствие ограниченного доступа к финансированию, низкого уровня предпринимательских компетенций, слабого развития инфраструктуры поддержки бизнеса, а также ограниченной интеграции инновационных решений в экономическую деятельность.

Дополнительными вызовами выступают узкая структура экономики с преобладанием секторов с низкой добавленной стоимостью, недостаточная инвестиционная привлекательность региона, а также ограниченные возможности для развития новых видов экономической деятельности, включая туризм и креативные индустрии.

В этих условиях ключевым приоритетом является формирование благоприятной предпринимательской среды, способной стимулировать деловую активность, привлекать инвестиции, поддерживать инновации и способствовать созданию устойчивых рабочих мест.

Интервенции в рамках данного приоритетного направления будут сосредоточены на двух основных мерах:

- Развитие предпринимательства и поддержка бизнеса;
- Повышение туристической привлекательности региона.

Развитие предпринимательства и поддержка бизнеса

Создание устойчивой предпринимательской экосистемы требует комплексных мер, направленных на развитие человеческого капитала, инфраструктуры поддержки бизнеса и стимулирование инновационной активности.

В рамках данной меры приоритет будет отдан следующим направлениям:

- развитие предпринимательских навыков и компетенций через программы обучения, наставничества и консультирования;
- развитие инфраструктуры поддержки бизнеса (индустриальные площадки, агропромышленные кластеры, логистические решения);
- стимулирование внедрения инноваций и цифровизации в деятельность предприятий;
- организация мероприятий по продвижению инвестиционного и экономического потенциала региона (экономические форумы, инвестиционные платформы, выставки, бизнес-миссии).

Повышение туристической привлекательности региона

Туризм является перспективным направлением диверсификации экономики региона развития АТО Гагаузия, обладающего значительным потенциалом в сфере культурного, этнографического, гастрономического и сельского туризма. Вместе с тем, туристический

сектор остаётся недостаточно развитым, что обусловлено ограниченной инфраструктурой, слабой узнаваемостью региона и недостаточным уровнем развития туристических услуг.

В целях раскрытия туристического потенциала региона интервенции будут направлены на:

- создание, модернизацию и расширение инфраструктуры туризма и отдыха;
- улучшение транспортной доступности туристических объектов и развитие сопутствующей инфраструктуры;
- благоустройство и развитие туристических достопримечательностей, включая природные и культурные объекты;
- развитие туристических маршрутов и продуктов, основанных на региональной идентичности;
- продвижение туристического имиджа региона на национальном и международном уровнях.

Реализация данного приоритетного направления будет способствовать формированию устойчивой и конкурентоспособной экономики региона, повышению инвестиционной привлекательности, созданию новых рабочих мест и улучшению качества жизни населения.

Комплексный подход к развитию предпринимательской среды и туристического сектора обеспечит диверсификацию экономики региона и усилит его позиции в национальной экономической системе.

Приоритетное направление 1.3. Продвижение приоритетов умной специализации в регионе развития АТО Гагаузия

Продвижение умной специализации направлено на повышение конкурентоспособности региона за счёт развития отраслей, обладающих наибольшим потенциалом роста и добавленной стоимости. Данный подход предполагает концентрацию ресурсов на приоритетных направлениях, основанных на существующих конкурентных преимуществах региона.

С учётом экономического профиля АТО Гагаузия, ключевыми направлениями умной специализации являются:

- агропромышленный сектор и переработка сельскохозяйственной продукции;
- пищевая промышленность и производство напитков;
- туризм и услуги, основанные на региональной идентичности;
- лёгкая промышленность и переработка сырья.

Интервенции в рамках данного приоритетного направления будут сосредоточены на:

- развитию сотрудничества между бизнесом, образовательными учреждениями и органами публичного управления;
- поддержке инновационной деятельности и внедрения современных технологий;
- стимулировании предпринимательских инициатив в приоритетных секторах;
- продвижении концепции умной специализации через обучающие и информационные мероприятия.

Реализация данного направления будет способствовать формированию инновационной экономики региона, повышению инвестиционной привлекательности и обеспечению устойчивого экономического роста.

Приоритетное направление 1.4. Поддержка регионального и приграничного сотрудничества

Региональное и приграничное сотрудничество является важным инструментом социально-экономического развития региона развития АТО Гагаузия, способствующим интеграции в европейское пространство, привлечению внешних ресурсов и обмену опытом.

В условиях реализации Соглашения об ассоциации Республика Молдова – Европейский Союз особое значение приобретает участие региона в программах трансграничного, транснационального и межрегионального сотрудничества, направленных на реализацию совместных проектов и инициатив.

В рамках данного приоритетного направления будут поддерживаться следующие меры:

- участие в программах международного сотрудничества (Interreg, трансграничные и транснациональные программы);
- развитие партнёрств с регионами и организациями из стран Европейского Союза и соседних государств;
- содействие разработке и продвижению совместных проектных инициатив;
- участие в национальных и международных координационных платформах, и рабочих группах;
- обмен опытом, знаниями и лучшими практиками в области регионального развития.

Реализация данных мер будет способствовать повышению институционального потенциала региона, привлечению внешнего финансирования, а также укреплению экономических и социальных связей на межрегиональном и международном уровнях.

3.2. Общая цель 2: Совершенствование региональной инфраструктуры социально-экономического и пространственного развития

Регион развития АТО Гагаузия характеризуется выраженными диспропорциями в уровне развития между городскими и сельскими территориями, что обусловлено высокой долей сельского населения, ограниченной экономической базой и недостаточным уровнем развития инфраструктуры. Значительная часть сельских населённых пунктов сталкивается с проблемами изношенности инженерных сетей, ограниченного доступа к качественным публичным услугам и низкой инвестиционной привлекательности.

Существующие территориальные различия усугубляются ограниченными финансовыми и административными ресурсами органов местного публичного управления, что сдерживает реализацию инфраструктурных проектов и снижает эффективность местной политики развития. В то же время высокая фрагментация административно-

территориальной структуры затрудняет координацию и реализацию комплексных решений на региональном уровне.

В этих условиях ключевой задачей является повышение территориальной сплочённости региона за счёт развития и модернизации инфраструктуры, обеспечивающей равный доступ населения к базовым услугам и создающей условия для устойчивого экономического развития.

В рамках данного направления приоритет будет отдан:

- развитию и модернизации систем водоснабжения и канализации;
- улучшению транспортной и дорожной инфраструктуры, обеспечивающей связность населённых пунктов;
- развитию инфраструктуры, способствующей занятости и мобильности рабочей силы;
- повышению энергоэффективности общественных зданий и инфраструктуры;
- развитию социальной инфраструктуры и улучшению доступа к базовым услугам.

Реализация данных мер будет способствовать снижению межтерриториальных диспропорций, повышению качества жизни населения, особенно в сельской местности, а также формированию условий для сбалансированного и устойчивого развития региона.

Приоритетное направление 2.1 Улучшение основной технической и коммунальной инфраструктуры в регионе развития АТО Гагаузия

Одно из направлений в рамках данной меры предполагает улучшение инфраструктуры и расширение охвата систем водоснабжения и канализации, а также повышения качества и эффективности этих услуг. В процессе внедрения этой меры необходимо придерживаться поэтапного подхода, установленного отраслевой Национальной стратегией водоснабжения и санитарии (2014–2028 гг.).

Одна из проблем, которую необходимо решить в приоритетном порядке в регионе, - это отсутствие канализационных систем в большинстве сел региона, а также в частном секторе в крупных городах.

Почти все из существующих систем требуют срочного вмешательства в том, что касается их обновления, восстановления существующих либо строительства новых очистных сооружений. Решение данной проблемы исключит загрязнение окружающей среды: грунтовых вод и почв сточными водами.

Помимо инфраструктурной части, необходимо чтобы в проектах, представленных ОМПУ, содержались элементы, которые интегрируют планирование данной отрасли на местном уровне, повышение эффективности оператора услуг, межмуниципальное сотрудничество в целях обеспечения качества обслуживания, а также действия по осведомлению населения.

Второе направление в рамках данной меры включает в себя проекты, направленные на повышение эффективности управления твердыми бытовыми отходами посредством развития инфраструктуры УТБО, создания эффективной системы управления через межмуниципальное сотрудничество, практики продвижения селективного сбора отходов и повышения качества и эффективности региональных операторов. В качестве платформы для планируемых инициатив является «Стратегия управления отходами в Республике Молдова на 2013–2027 гг.».

Приоритетное направление 2.2 Развитие бизнес-инфраструктуры в регионе развития АТО Гагаузия

Основные мероприятия сосредоточены на развитии инфраструктуры для поддержки бизнеса и увеличении спектра предоставляемых услуг. Приоритетными, в рамках данной меры, будут действия по поддержке укрепления и модернизации существующей инфраструктуры поддержки бизнеса за счет диверсификации спектра предоставляемых услуг для удовлетворения потребностей предпринимателей. В регионе необходимо максимально освоить потенциал СЭЗ «Валканеш» (включая суб-зоны), бизнес-инкубатора мун. Чадыр-Лунга, инновационного инкубатора «Инно Центр» и др.

Также, возможно создание новых объектов инфраструктуры для поддержки бизнеса: индустриальные парки, бизнес-инкубаторы, консультационные многофункциональные бизнес-центры.

Приоритетное направление 2.3 Поддержка процесса адаптации региона развития АТО Гагаузия к изменению климата и повышение устойчивости к бедствиям

Согласно оценкам Национальной Стратегии Развития «Молдова 2030», воздействие изменения климата представлено как одна из трех основных уязвимостей развития Республики Молдова в следующем периоде, наряду с демографическими и экономическими проблемами. В частности, уязвимость к изменению климата относится к окружающей среде сельских районов, при этом засуха станет явлением, которое в ближайшие десятилетия окажет наибольшее влияние на развитие. Средняя повторяемость засух составляет уже 1–2 эпизода за десятилетие в северном регионе, 2–3 - в центральном и 5–6 - в южном, что предполагает ухудшение ситуации в ближайшие десятилетия.

В данном контексте, приоритетом национальной политики регионального развития на период 2022–2028 гг. станет решение наиболее актуальных экологических проблем, усиленное поддержкой реализации следующих приоритетных направлений:

- Поддержка перехода к экономике замкнутого цикла для лучшего использования природных ресурсов и повышения эффективности экономической деятельности.
- Повышение энергоэффективности и увеличение доли возобновляемых источников энергии для сокращения выбросов CO₂.

3.3. Общая цель 3: Совершенствование инструментов координации и реализации национальной политики регионального развития

Данная цель направлена на укрепление и повышение эффективности процесса реализации политики регионального развития в Регионе развития АТО Гагаузия путем развития функциональной институциональной системы, адаптированной к региональным особенностям и потребностям, а также посредством применения интегрированного подхода к планированию, координации и оценке государственных инвестиций.

В контексте существующих региональных вызовов, включая ограниченные институциональные возможности, необходимость совершенствования механизмов финансирования и требования по приведению в соответствие со стандартами Европейского союза, меры на период 2026–2028 годов будут направлены на:

- совершенствование механизмов финансирования проектов регионального развития, включая диверсификацию источников финансирования и повышение уровня освоения доступных средств;
- развитие и укрепление инструментов мониторинга и оценки политики и программ регионального развития с целью повышения прозрачности и эффективности использования публичных ресурсов;
- укрепление институционального и профессионального потенциала региональных и местных участников, вовлеченных в процесс регионального развития.

Реализация данной цели предполагает усиление сотрудничества между всеми заинтересованными институциональными участниками, включая центральные и местные органы публичной власти, а также другими партнерами по развитию, с целью обеспечения согласованного и межсекторального подхода к региональному развитию. В этом контексте будет продвигаться эффективная координация между отраслевыми и региональными политиками, что будет способствовать достижению целей, установленных в национальных и европейских стратегических документах.

Приоритетное направление 3.1 Повышение эффективности институтов регионального развития

Цель данного направления заключается в повышении эффективности процесса реализации политики регионального развития в Регионе развития АТО Гагаузия посредством совершенствования институциональной базы и внедрения современных инструментов планирования, управления и мониторинга.

В рамках предыдущего программного периода были предприняты меры по укреплению институциональной системы регионального развития и внедрению новых инструментов управления проектами. На региональном уровне ключевыми субъектами реализации политики регионального развития являются Агентство регионального развития АТО Гагаузия и Региональный совет по развитию АТО Гагаузия.

В целях повышения эффективности принятия решений и обеспечения более сбалансированного участия заинтересованных сторон, была обновлена структура Регионального совета по развитию в соответствии с действующим законодательством. Это способствовало усилению его роли как основного коллегиального органа, отвечающего за координацию и продвижение политики регионального развития на региональном уровне.

Важным шагом стало внедрение Информационной системы управления программами и проектами регионального и местного развития (SI GPPDRL), утвержденной Постановлением Правительства № 758/2024. Данная система обеспечивает централизованный учет, мониторинг и оценку проектов, способствуя повышению прозрачности и эффективности использования публичных ресурсов. В то же время, дальнейшее развитие системы требует укрепления технических и институциональных возможностей, включая регулярное обучение пользователей и совершенствование функционала платформы.

В целях повышения эффективности публичных интервенций и обеспечения более тесной координации между центральным и региональным уровнями управления, в период 2026–2028 годов основные усилия будут сосредоточены на следующих направлениях:

1. **Совершенствование институциональной базы политики регионального развития** путем укрепления административного потенциала вовлеченных органов, а также стимулирования межведомственного и межрегионального сотрудничества.
2. **Повышение эффективности мониторинга и оценки политики и проектов регионального развития**, включая:
 - регулярное обновление региональной базы данных посредством сбора, проверки и интеграции статистической информации, в том числе дезагрегированной по полу, возрасту и типу населенных пунктов;
 - мониторинг реализации проектов через систему SI GPPDRL на всех этапах их жизненного цикла, с обеспечением полноты и достоверности вводимых данных;
 - развитие и использование геоинформационных систем (GIS) для пространственного анализа и планирования регионального развития.

В процессе укрепления институционального потенциала особое внимание будет уделено внедрению принципов равенства женщин и мужчин в систему регионального управления, включая обеспечение сбалансированного участия представителей обоих полов в органах принятия решений и тематических рабочих группах.

Реализация данных мер позволит создать необходимые условия для повышения качества планирования, координации и реализации проектов регионального развития, а также обеспечит более эффективное использование финансовых ресурсов и достижение устойчивых результатов на уровне региона.

Приоритетное направление 3.2 Оптимизация механизма финансирования проектов регионального развития

Цель данного приоритетного направления заключается в расширении и диверсификации источников финансирования проектов регионального развития в Регионе развития АТО Гагаузия, а также в повышении эффективности управления финансовыми ресурсами за счет укрепления партнерств и более активного участия в национальных и международных программах.

В условиях ограниченности традиционных источников финансирования особое значение приобретает привлечение внешних инвестиций и развитие альтернативных механизмов финансирования, что позволит обеспечить устойчивую реализацию приоритетных проектов региона.

В этой связи основные меры на период 2026–2028 годов будут сосредоточены на следующих направлениях:

1. **Расширение доступа к финансовым ресурсам** путем активного участия в национальных и международных программах и проектах, за исключением финансируемых из Национального фонда регионального и местного развития, а также за счет привлечения грантовых и донорских средств.
2. **Систематизация и координация инвестиционных инициатив** через регулярный анализ и картографирование проектов, реализуемых на территории региона при поддержке партнеров по развитию, с целью повышения согласованности и эффективности распределения ресурсов.
3. **Развитие партнерств и институционального взаимодействия** с национальными и международными организациями, финансовыми учреждениями,

дипломатическими миссиями и другими донорами для привлечения дополнительных финансовых и экспертных ресурсов.

4. **Активизация межрегионального и трансграничного сотрудничества**, включая участие в программах территориального сотрудничества, направленных на совместное решение общих социально-экономических задач, обмен опытом и внедрение лучших практик.

Регион АТО Гагаузия имеет возможность участвовать в ряде программ Европейского союза и других международных инициатив, таких как программы трансграничного и транснационального сотрудничества (Interreg), а также секторальные программы, включая Horizon Europe, COSME, Erasmus+, Creative Europe и другие, которые направлены на поддержку инноваций, развития предпринимательства, человеческого капитала и культурного сотрудничества.

Реализация данного направления будет способствовать повышению инвестиционной привлекательности региона, более эффективному использованию доступных финансовых ресурсов и обеспечению устойчивого социально-экономического развития АТО Гагаузия.

Приоритетное направление 3.3 Развитие потенциала региональных субъектов в областях, имеющих отношение к политике регионального развития.

Ключевым условием повышения эффективности политики регионального развития в Регионе развития АТО Гагаузия является укрепление институционального и профессионального потенциала всех вовлеченных участников на региональном и местном уровнях. Особую актуальность данное направление приобретает в контексте предстоящей административно-территориальной реформы, которая потребует адаптации институциональных структур, перераспределения функций и повышения уровня управленческих и технических компетенций.

В этой связи меры на период 2026–2028 годов будут направлены на:

1. **Выявление потребностей в обучении и развитии компетенций** представителей органов публичной власти, включая органы власти автономии, органы местного самоуправления, членов Регионального совета по развитию АТО Гагаузия, а также специалистов Агентства регионального развития и других заинтересованных сторон, с учетом изменений, связанных с реформой административно-территориального устройства.
2. **Содействие участию региональных и местных стейкхолдеров в программах профессионального обучения и обмена опытом**, направленных на развитие навыков стратегического планирования, управления проектами, привлечения инвестиций, а также применения современных инструментов мониторинга и оценки.
3. **Оказание технической помощи и консультативной поддержки** органам публичной власти и другим участникам регионального развития в вопросах подготовки и реализации инвестиционных проектов, разработки стратегических документов, управления финансами и адаптации к новым институциональным условиям.
4. **Поддержка институциональной адаптации в условиях административно-территориальной реформы**, включая совершенствование механизмов межмуниципального сотрудничества, развитие функциональной координации между уровнями управления и внедрение современных подходов к управлению развитием территорий.

В условиях региона развития АТО Гагаузия доступ к финансовым ресурсам в значительной степени зависит от способности местных органов власти и региональных структур разрабатывать качественные, обоснованные и устойчивые проектные предложения. В то же время сохраняются ограничения, связанные с недостаточным уровнем технической подготовки, ограниченными кадровыми ресурсами и опытом реализации комплексных проектов.

Таким образом, системные инвестиции в развитие человеческого и институционального потенциала будут способствовать повышению способности региона эффективно использовать доступные источники финансирования, обеспечат более качественную подготовку и реализацию проектов, а также позволят смягчить возможные риски, связанные с институциональными преобразованиями в рамках административно-территориальной реформы.

Разработанная стратегическая концепция предполагает повышение конкурентоспособности и устойчивого региона развития Гагаузия, устранение неравенства и повышение качества жизни граждан путем содействия развитию городских территорий, эффективного использования инновационного потенциала, поддержки развития деловой среды и инфраструктурных условий.

IV. МОНИТОРИНГ И ОЦЕНКА

Система индикаторов синхронизирована с SNDR 2022–2028 и основана на официальных данных Национального бюро статистики Республики Молдова, доступных через платформу StatBank.

Общие цели и индикаторы мониторинга

Общая цель	Индикатор	Базовое значение	Целевое значение 2028	Прямой источник (StatBank)
ОЦ 1. Конкурентоспособность	ВВП на душу населения (MDL/чел.)	61 597 (2023)	≥75 000	https://statbank.statistica.md/PxWeb/pxweb/en/30%20Statistica%20regionala/REG010/
	Доля региона в ВВП (%)	2,4% (2023)	≥2,7%	https://statbank.statistica.md/PxWeb/pxweb/en/30%20Statistica%20regionala/REG010/

Общая цель	Индикатор	Базовое значение	Целевое значение 2028	Прямой источник (StatBank)
ОЦ 2. Территориальная сплоченность	Уровень занятости (%)	38% (2024)	≥42%	https://statbank.statistica.md/PxWeb/pxweb/en/20%20Statistica%20sociala/EMP010/
	Доступ к водоснабжению (%)	75% (2024)	≥85%	https://statbank.statistica.md/PxWeb/pxweb/en/40%20Statistica%20mediului/EDL010/
	Доступ к канализации (%)	25% (2024)	≥40%	https://statbank.statistica.md/PxWeb/pxweb/en/40%20Statistica%20mediului/EDL020/
ОЦ 3. Эффективность управления	Реализация проектов (%)	~60%	≥80%	APP Гагаузия
	Освоение средств (%)	~95%	100%	APP Гагаузия / МИРР

V. МЕРЫ И ПОКАЗАТЕЛИ ВЛИЯНИЯ

Реализация РОП АТО Гагаузия на 2026–2028 годы станет ключевым инструментом поддержки конкурентоспособности и обеспечения устойчивого развития РР АТО Гагаузия. Данная Программа направлена на сокращение социально-экономических диспропорций и существенное повышение качества жизни граждан, учитывая текущие региональные уязвимости и внешние вызовы.

В частности, внедрение Программы создаст прочную основу для достижения стратегических целей, закрепленных в ключевых документах национального планирования, таких как:

- Повестка в области устойчивого развития до 2030 года;
- Национальная стратегия развития «Европейская Молдова 2030»;
- Национальная стратегия регионального развития (НСРР) на 2022–2028 гг.;
- Национальная программа развития городов — полюсов роста в Республике Молдова на 2021–2027 гг. (в части развития мун. Комрат);
- Руководство по городской ревитализации в Республике Молдова.

Реализация мероприятий будет основываться на основополагающем принципе «никого не оставить позади» (Leave No One Behind — LNOB). Ожидается, что это принесет значительный мультипликативный эффект в экономической, социальной и демографической сферах, способствуя устранению системных пробелов в развитии автономии и выравниванию региональных показателей.

Достижение намеченных результатов будет напрямую зависеть от:

- Эффективного внедрения намеченных политик и мер регионального развития;
- Активного вовлечения местных органов власти, гражданского общества и бизнеса региона развития;
- Постоянного мониторинга и оценки для гибкой адаптации приоритетов к меняющимся обстоятельствам и реальным потребностям жителей АТО Гагаузия.

В этом контексте итоговое воздействие РОП АТО Гагаузия будет оцениваться на основе установленных индикаторов, которые напрямую отражают динамику качества жизни и благосостояния населения региона в период 2026–2028 гг.

VI. СТОИМОСТЬ

Реализация РОП АТО Гагаузия 2026-2028 будет осуществляться путем консолидации усилий центральных и местных органов власти, АРР Гагаузия и других профильных структур. Финансирование программных мероприятий предусмотрено за счет ассигнований национального публичного бюджета, выделяемых на региональное развитие автономии, контрибуций бенефициаров, а также внешних ресурсов от партнеров по развитию. Общая оценочная стоимость внедрения программы составляет 1 640 096,74 тыс. леев, из которых 342 846,69 леев планируется выделить из государственного бюджета (НФРМР), а оставшаяся часть будет покрыта за счет средств вне НФРМР (вклады заявителей и внешнее финансирование).

Объем средств, выделяемых через НФРМР, будет ежегодно корректироваться в соответствии с лимитами Среднесрочного прогноза бюджета (СВТМ). На основании решений НКСРМР о распределении средств фонда будет формироваться годовой План внедрения РОП с уточнением соответствующих расходов.

VII. СОПУТСТВУЮЩИЕ РИСКИ

Эффективное планирование и надлежащее сотрудничество между всеми стейкхолдерами, участвующими в этом процессе, предполагает и максимальную реализацию РОП АТО Гагаузия на 2026-2028. Однако в ходе реализации Программы может возникнуть ряд рисков/проблем, которые могут повлиять на выполнение мероприятий, такие как:

Категории рисков	Типы рисков	Влияние (высокое/ среднее/ слабое)	Вероятность (высокое/ среднее/ слабое)	Меры по смягчению последствий
Риски технологические	Отсутствие актуализированной технической документации для инфраструктурных проектов.	Высокое	Высокая	Постоянное информирование и предоставление необходимой консультационной поддержки ОМПУ в процессе разработки технической документации
	Низкое качество технической документации - с пропусками, несоответствиями, ошибками, требующими исправления.	Высокое	Высокая	Подбор опытных проектно-консалтинговых фирм для разработки качественной техдокументации.
	Повторяющиеся процедуры государственных закупок приводят к серьезным задержкам в реализации проектов.	Высокое	Средняя	Разработка качественных технических проектов; Разработка качественной документации по заключению контрактов; Обеспечение массового участия экономических операторов в процедурах присуждения контрактов.
Управленческие / Операционные риски	Низкий потенциал органов местной власти для мобилизации ресурсов для софинансирования проектов регионального развития.	Высокое	Средняя	Внедрение мер по обеспечению потенциала ОМПУ в привлечении финансирования. Содействие установлению партнерских отношений.
	Недостаточный институциональный и	Высокое	Высокая	Инициирование исследований

	финансовый потенциал действующих в регионе операторов публичных услуг в части регионализации			возможностей для расширения государственных услуг на региональном уровне. Развитие инициатив по поддержке межмуниципального сотрудничества в оказании услуг.
	Недостаточная активность и ограниченные навыки ОМПУ в инициировании и реализации региональных проектов	Среднее	Средняя	Информирование ОМПУ о политике регионального развития и возможностях финансирования региональных проектов. Организация и проведение информационных сессий/тренингов для ОМПУ.
	Низкое качество и доступность статистических данных	Высокое	Высокая	Поддержание регулярного взаимодействия с НБС для отладки и ускорения рабочих циклов.
Организационные риски	Мобильность квалифицированных человеческих ресурсов / недостаток институциональной памяти	Среднее	Средняя	Разработка программ по привлечению кадров. Разработка программ профессионального развития
Внешние риски	Экономическая нестабильность и задержки в проведении структурных реформ могут повлиять на эффективную реализацию Программы.	Высокое	Высокая	Содействие и упрощение диалога между государственными учреждениями, деловой средой и гражданским обществом для обеспечения эффективного

				сотрудничества и координации усилий.
	Влияние геополитических конфликтов на экономическое развитие	Высокое	Высокая	Обеспечение того, чтобы РОП представляла собой документ, находящийся под постоянным контролем и, при необходимости, подлежащий пересмотру, включая обеспечение эффективного управления кризисными ситуациями.
	Изменение климата и стихийные бедствия	Среднее	Высокая	Корректировка государственной политики для повышения устойчивости к изменению климата
	Нехватка средств в госбюджете для реализации Программы из-за резких скачков цен на энергоресурсы, инфляции и колебаний валютного курса.	Высокое	Высокая	Привлечение иностранных инвестиций для финансирования инфраструктурных проектов, предусмотренных программой.

VIII. ОТВЕТСТВЕННЫЕ СТОРОНЫ

Институциональная структура для реализации Региональной операционной программы Гагаузии на 2026-2028 годы формируется Национальным советом по координации регионального и местного развития, Министерством инфраструктуры и регионального развития, Советом по региональному развитию АТО Гагаузия и Агентством Регионального Развития Гагаузии.

Национальный координационный совет по региональному и местному развитию является основным органом, ответственным за разработку концепций, утверждение программных документов, координацию реализации политики регионального развития и мониторинг ее выполнения на центральном уровне.

Министерство инфраструктуры и регионального развития является центральным специализированным органом государственного управления, обеспечивающим разработку политики регионального развития. В дополнение к действующим полномочиям, определенным Законом № 438/2006 о региональном развитии в Республике Молдова и соответствующей нормативно-правовой базе, МИРР выполняет следующие полномочия:

- является основным учреждением, ответственным за реализацию процесса регионального развития на национальном уровне;
- определяет национальные приоритеты регионального развития, включая процесс ежегодного планирования, мониторинг и оценку реализации НСРР;
- обеспечивает подтверждение отраслевых государственных мер поддержки развития регионов;
- интегрирует эти меры в единую и синхронизированную политическую структуру.

Совет по региональному развитию АТО Гагаузия является региональной структурой, ответственной за продвижение и координацию реализации программ и проектов развития на региональном уровне. В этом отношении РСР имеет следующие основные полномочия:

- утверждает Региональную Операционную Программу развития Гагаузии и Ежегодный план реализации Региональной Операционной Программы развития, разработанный АРР АТО;
- утверждает и продвигает проекты регионального развития;
- представляет регион развития и его интересы в НКСРМР;
- контролирует использование финансовых средств из НФРМР, выделенных для региона развития АТО Гагаузия.

После утверждения РСР АТО Гагаузия Региональная Операционная Программа официально становится программным документом для реализации приоритетных мер, проектов и мероприятий по внедрению НСРР на региональном уровне, включая действия, которые необходимо выполнить.

Агентство Регионального Развития АТО Гагаузия является основным учреждением, ответственным за реализацию Региональной Операционной Программы региона развития АТО Гагаузия, посредством которой внедряются национальные цели политики регионального развития в регионе развития АТО Гагаузия. В соответствии с нормативно-правовой базой, АРР выполняет следующие задачи:

- координирует процесс реализации РОП, планов, программ и проектов регионального развития;
- осуществляет мониторинг и оценку реализации РОП, планов, программ и проектов регионального развития;
- представляет Совету регионального развития АТО Гагаузия и МИРР полугодовые/годовые отчеты о реализации РОП;
- организует реализацию РОП и выделение для этих целей финансовых ресурсов из НФРМР.

Проекты и мероприятия, включенные в План реализации программы развития Гагаузии, финансируются в основном из средств НФРМР, а также из внешних источников в соответствии с национальными нормативными актами и механизмами внешнего сотрудничества. Инвестиционные проекты, финансируемые из НФРМР, были отобраны в рамках конкурсных отборов и по списку, проводимых МИРР.

Таким образом, ответственность за реализацию РОП АТО Гагаузия лежит как на АРР в соответствии с обязательствами, перенесенными в ежегодный План деятельности АРР, так и на государственных органах, учреждениях, организациях и других

институциональных структурах, установленных в РОП АТО Гагаузия в качестве ответственных за реализацию проектов, мероприятий и действий, предусмотренных в Плане реализации РОП.

IX. ОРГАНИЗАЦИЯ ПРОЦЕССА МОНИТОРИНГА И ОТЧЕТНОСТИ

Мониторинг реализации РОП АТО Гагаузия осуществляется в соответствии с положениями национального законодательства, действующей нормативно-правовой базы и утвержденными методическими документами, с целью систематического сбора, анализа и отчетности о прогрессе, достигнутом в реализации политики регионального развития.

Мониторинг и отчетность по реализации РОП АТО Гагаузия осуществляются в соответствии со следующим графиком: - Полугодовой отчет о реализации РОП АТО Гагаузия –утверждается РСР АТО Гагаузия и представляется в МИРР до 31 июля текущего года; - Годовой отчет о реализации Плана регионального развития Гагаузии - представляется до 1 марта следующего года. Показатели мониторинга определяются в начале каждого программного периода и будут представлены, в том числе, на правительственной платформе www.project.gov.md.

Мониторинг реализации РОП АТО Гагаузия осуществляется отделом мониторинга и оценки в рамках АРР АТО Гагаузия, и проводится на двух уровнях: стратегическом и оперативном.

1. Мониторинг политики регионального развития – в соответствии с Инструкцией по мониторингу и оценке политик регионального развития, обеспечивающей сбор показателей эффективности на стратегическом уровне;
2. Мониторинг проектов – регулируется Инструкцией по мониторингу и оценке реализации проектов регионального развития, направленной на оценку прогресса проектов, реализуемых за счет национального и внешнего финансирования.

Отчетность и периодичность осуществляются в зависимости от специфики проектов, в соответствии с указаниями Государственной канцелярии или Министерства инфраструктуры и регионального развития.

Процесс включает сбор данных, проверку, анализ, выявление рисков и формулирование рекомендаций.

Заключительная оценка (ex-post) реализации РОП проводится по окончании программного периода и включает комплексный анализ результатов, полученных на уровне проекта и программы, в соответствии с применимыми методическими положениями.

Оценка реализации Региональной Операционной Программы **проводится для определения релевантности, эффективности, действенности, воздействия и устойчивости вмешательств, включенных в План внедрения РОП.**

Оценка реализации РОП является незаменимым этапом, обеспечивающим необходимые предпосылки для оценки воздействия политики регионального развития (определенной в долгосрочной перспективе) на региональном уровне, централизации показателей эффективности, выявления проблем и недостатков в реализации политики, а также обобщения передовой практики и извлеченных уроков, которые будут приняты во внимание в следующем программном периоде.

Процесс оценки может проводиться: - внутри организации, подразделением мониторинга и оценки в рамках АРР АТО Гагаузия, в сотрудничестве с другими соответствующими подразделениями; - внешними экспертами или независимыми организациями, в зависимости от сложности и масштаба программы.

Отчет об оценке (ex-post) утверждается директором АРР АТО Гагаузия, одобряется РСР АТО Гагаузия и публикуется на официальном сайте.

Для обеспечения прозрачности АРР АТО Гагаузия публикует на своем веб-сайте отчеты о реализации РОП, включая полугодовые и годовые отчеты. Этот процесс облегчает доступ заинтересованных сторон к соответствующей информации и способствует укреплению доверия к использованию государственных средств

Х. ПЛАН РЕАЛИЗАЦИИ РОП АТО ГАГАУЗИЯ НА 2026-2028 ГОДЫ

№	Проекты/действия	Показатели мониторинга		Общая стоимость проекта/ действия тысячи леев	Источник финансирования / Сумма выделенных средств согласно заявке на финансирование или другим документам: тысячи лей		Срок реализации	Ответственные учреждения	Документ
		Показатели продукта	Показатели результатов		Фонды НФРМР/ Национальные/внешние фонды	Софинансирование			
Общая цель 1. ПОВЫШЕНИЕ КОНКУРЕНТОСПОСОБНОСТИ И ЗАНЯТОСТИ В РЕГИОНЕ РАЗВИТИЯ ГАГАУЗИЯ									
Приоритетное направление 1.1. Усиление роли и функций городов как движущих сил повышения конкурентоспособности региона АТО Гагаузия.									
Проекты/действия, финансируемые НФРМР.									
1.1.1	Оказание необходимой поддержки муниципию Комрат в целях реализации Национальной программы развития городов-полюсов роста.	- Количество проведенных консультаций; - Количество осуществленных совместных действий	-	-	-	-	2026-2027	APP АТО Гагаузия	Постановление Правительства № 916/2020 об утверждении Национальной программы развития городов-полюсов роста в Республике Молдова на 2021-2027 годы
1.1.2	Консультирование местных органов власти по вопросам возрождения городов (разработка и актуализация программ возрождения городов); содействие развитию	- Количество проведенных консультаций; - Количество консультируемых ПГР; - Количество инициированных проектов.	-	-	-	-	2026-2028	APP АТО Гагаузия	Liniiile directoare cu privire la revitalizarea urbană în RM

	Национальной сети возрождения городов.								
1.1.3	Улучшение культурной и образовательной жизни населения посредством масштабной реконструкции здания Культурного центра в городе Вулканешты, АТО Гагаузия.	<ul style="list-style-type: none"> - Реконструкция двухэтажного здания Дома культуры в Вулканешты общей площадью 650 м2; - Замена старых деревянных окон на пластиковые, состоящие из одного или нескольких листов, площадью склейки 1-2,5 м2 и высотой до 35 м; - Замена старых дверей на металлические, площадью до 7 м2; - Ремонт фасада здания площадью 1 438,0 м2; - Замена устаревшей мебели на новую и современную; - Развитие прилегающей территории площадью 2720 м2; - Реконструкция котельной площадью 24 м2 и туалетной комнаты площадью 40 м2. 	<ul style="list-style-type: none"> - Улучшение материальной базы культурного центра; - Повышение привлекательности и доступности услуг культурного учреждения для дополнительного образования детей; - Повышение кадрового потенциала за счет найма более 5 молодых специалистов. 	14 245,83	12 821,24	1 424,58	6 мес	APP АТО Гагаузия	<p>HG 160/2025 cu privire la aprobarea Documentului Unic de Program pentru anii 2025-2027</p> <p>Приложение № 1 к Единому программному документу на 2025-2027 годы</p> <p>Ежегодный план финансирования программ и проектов регионального развития за счет финансовых средств Национального фонда регионального и местного развития на 2026 год.</p> <p>Программа Городской Ревитализации г.Вулканешты</p>
1.1.4	Улучшение условий жизни жителей улицы Космонавтов путем проведения работ по модернизации инфраструктуры в г.Вулканешты.	<ul style="list-style-type: none"> - Реконструированная дорога длиной 5500 м2; - Реконструированный тротуар длиной 3200 м2; - Уличное освещение заменено светодиодными лампами — 18 шт.; - Построена система ливневой канализации - 1086 м; - Очистные сооружения сточных вод с производительностью 200 литров/секунду (новые) - 1 шт. 	<ul style="list-style-type: none"> - Улучшение условий жизни жителей ул. Космонавт; - Благоустройство окрестностей улицы Космонавтова; - Реконструкция канализационной системы и строительство системы отвода дождевой воды; - Создание зон отдыха для жителей, особенно для детей; - Повышение качества жизни за счет 	22 932,448	20 639,20	2 293,25	12 мес	APP АТО Гагаузия	<p>Приложение № 1 к Единому программному документу на 2025-2027 годы</p> <p>Ежегодный план финансирования программ и проектов регионального развития за счет финансовых средств Национального фонда регионального и местного развития на 2026 год.</p> <p>Программа Городской Ревитализации г.Вулканешты</p>

		<ul style="list-style-type: none"> - Новая канализационная сеть - 576 м; - Новые парковочные места размером 2,4*5,0 м - 24 шт.; - Детские игровые площадки - 3 зоны; - Мини-футбольное поле 29*17 м – 1 площадка; - Места сбора мусора - 2 зоны; - Организованные зоны для сушки белья - 3 зоны; - Зеленые зоны для отдыха площадью 4500 м2. 	предоставления возможностей для проведения досуга на открытом воздухе.							
1.1.5	<p>Улучшение условий жизни и отдыха для жителей района ревитализации мун. Чадыр-Лунга.</p> <p>Этап 3.</p>	<ul style="list-style-type: none"> - Реконструкция (асфальтирование) – 11 600 кв. м. - Реконструкция (11 дворов) – 11 000 кв. м дорожного покрытия (8 см), 5 300 кв. м придорожных бордюров. - 2840 кв. м серого покрытия, 360 кв. м красного покрытия, 1950 кв. м бордюров тротуаров. - 2 Детские площадки во внутренних дворах. - 1 Футбольное поле (200 кв. м) в жилом районе; - 2 мини-поля (всего 100 кв. м) в детских садах № 4 и № 8. Спортивная школа: Комплекс из 3 залов (каратэ, борьба, настольный теннис) и вспомогательных помещений – 262,65 кв. м. Молодежный парк: Пешеходные дорожки: 1930 кв. м (серый цвет), 	<ul style="list-style-type: none"> - Градостроительные и символические общественные центры для регионального центра; - Другие ожидаемые результаты - 6 	34 843,76	30 000,00	4 843,76	12 мес	APP АТО Гагаузия	<p>Приложение № 1 к Единому программному документу на 2025-2027 годы</p> <p>Ежегодный план финансирования программ и проектов регионального развития за счет финансовых средств Национального фонда регионального и местного развития на 2026 год.</p> <p>Программа Городской Ревитализации мун. Чадыр-Лунга</p>	

		1110 кв. м (красный цвет), бордюры: 250 кв. м. Спорт и отдых: реконструкция футбольного поля (525 кв. м), ограждение баскетбольной площадки (520 кв. м), резиновое покрытие (996 кв. м), детская площадка и качели.							
ИТОГО по 1.1 (НФРМР):				72 022,03	63 460,44	8 561,59			
Проекты/действия, в поиске источников финансирования.⁴									
1.1.6	Реабилитация дорожной инфраструктуры *Список улиц, подлежащих реконструкции (будет определен на этапе подготовки) Муниципалитет Комрат	Строительство двух новых объездных дорог общей протяженностью 9 км; - Реконструкция улиц 4х протяженностью 4 км; - Водоотводы около 13 км; - Строительство пешеходных тротуаров протяженностью более 2 км; - Уличное освещение; - Строительство автомобильного и пешеходного моста; - Строительство велосипедных дорожек протяженностью более 2 км; - Установка дорожных знаков и разметки; - Благоустройство клумб вдоль дороги	Строительство дороги местного значения; - соединение двух крупных районов; - увеличение доли дорог столицы; - повышение мобильности и качества подъездной инфраструктуры и ее связей с прилегающими территориями. - повышение качества государственных услуг; - сокращение числа дорожно-транспортных происшествий на 50%; -обеспечение устойчивого экономического роста в регионах.	110 000,00	-	-	12 мес	Городской совет мун. Комрата; Агентство Регионального Развития АТО Гагаузия	Постановление Правительства № 916/2020 об утверждении Национальной программы развития городов-поллюсов роста в Республике Молдова на 2021-2027 годы Местный оперативный план мун.Комрат на 2021-2027 гг.
1.1.7	Развитие системы городского общественного	Количество укомплектованных маршрутов	Удовлетворение потребности населения	3 000,00	-	-	12 мес	Городской муниципальный совет	Постановление Правительства № 916/2020 об утверждении Национальной программы

⁴Проекты, представленные в рамках программы PRS, проектные предложения, поступившие по результатам конкурсов, объявленных MIDR, и т. д.

	транспорта (техническое оснащение экологически чистыми транспортными средствами) в муниципалитете Комрат.	общественного транспорта 4 маршрута обеспечены экологическими автобусами Количество закупленных экологических автобусов 8 ед.	в качественных транспортных услугах; -обеспечение наиболее выгодного и фиксированного тарифа на оказываемые услуги; -улучшение экологического состояния в мун. Комрат и АТО Гагаузия;					мун.Комрат; Агентство регионального развития АТО Гагаузия	развития городов-полосов роста в Республике Молдова на 2021-2027 годы Местный оперативный план мун.Комрат на 2021-2027 гг.
1.1.8	Строительство многофункционального современного спортивного комплекса регионального значения (с бассейном) в муниципалитете Комрат.	- Здание Многофункционального современного спортивного комплекса ; -Благоустроенная прилегающая территория.	- улучшение качества обучения и занятий спорта для детей и подростков РРГ; - Предоставление платных услуг для обеспечения финансовой устойчивости;	50 000,00	-	-	24 мес	Городской муниципальный совет мун.Комрат; Агентство регионального развития АТО Гагаузия	Постановление Правительства № 916/2020 об утверждении Национальной программы развития городов-полосов роста в РМ на 2021-2027 годы; Местный оперативный план мун.Комрат на 2021-2027 гг.
1.1.9	Создание низкоуглеродной и инклюзивной модели городской и межмуниципальной мобильности в муниципалитете. Чадыр-Лунга.	- Площадь автобусной базы; -Мощность солнечной станции (200 кВт); -Количество низкоуглеродных автобусов с аппаратами (10); -Количество рабочих мест (30); -Снижение потребления дизельного топлива(т/год)	-Снижение выбросов CO2; -Рост использования общественного транспорта; -Повышение доступности транспорта для маломобильных групп; -Улучшение транспортной связанности населенных пунктов.	24 000,00	-	-	2026-2028	APP Гагаузия Городской совет Чадыр-Лунга	Программа Ревитализации мун. Чадыр-Лунга на 2026-2030 гг.
1.1.10	Развитие технической и муниципальной инфраструктуры и освоение территории, прилегающей к пойме реки Ялпуг, с целью преобразования ее в туристическую и рекреационную	Очистка русла реки Ялпуг; Строительство 3-х плотин на реке Ялпуг; - Строительство 3-х микроозер с зонами отдыха на пляже; - Строительство зон для проведения мероприятий; - Строительство открытой спортивной зоны и детской площадки;	Отдых и восстановление через созерцание и расслабление, обретение эстетического настроения. -Социализация личности посредством общения и наращивания контактов, участия в городские и культурные мероприятия; -Улучшение здоровья граждан благодаря	15 000, 000	-	-	2026	Городской совет Комрата; Агентство регионального развития АТО Гагаузия	Постановление Правительства № 916/2020 об утверждении Национальной программы развития городов-полосов роста в Республике Молдова на 2021-2027 годы Местный оперативный план мун.Комрат на 2021-2027 гг.

	зону «Гагаузское село» в муниципалитете Комрат.	- Установка небольших архитектурных форм в традиционном гагаузском стиле; - Приобретение оборудования (велосипедов, скутеров); - Массовая посадка плодовых деревьев и кустарников; - Кирпичная мостовая для прогулок в скандинавском стиле.	прогулкам и спортивным занятиям; - Доступ к атмосферной среде посредством формирования семейных и социальных традиций.						
1.1.11	Организация/проведение мероприятий по продвижению регионального инвестиционного потенциала (Форум городского развития)	- Количество мероприятий; - Количество участников	-	-	-	-	2026-2028	АРР АТО Гагаузия	План деятельности АРРГ на 2026 г
Итого по 1.1 (без источника финансирования)				202 000,00					
Приоритетное направление 1.2 Улучшение предпринимательской среды в регионе развития АТО Гагаузия									
Проекты/мероприятия, финансируемые НФРМР.									
1.2.1	Актуализация и утверждение РСП по повышению туристической привлекательности.	- 1 документ актуализированный и утверждённый	-	-	-	-	2026	АРР АТО Гагаузия	План деятельности АРРГ на 2026 г
Проекты/действия, в поиске источников финансирования.⁵									
1.2.2	Развитие технической и муниципальной инфраструктуры и освоение	-Очистка реки Ялпуг; - Строительство 3 плотин на реке Ялпуг;	Отдыха и восстановления через созерцание и	15 000,00	-	-	2026	Городской совет мун. Комрат; Агентство регионального	Постановление Правительства № 916/2020 об утверждении Национальной программы развития городов-

⁵Проекты, представленные в рамках программы PRS, проектные предложения, поступившие по результатам конкурсов, объявленных MIDR, и т. д.

	территории, прилегающей к руслу реки Ялпуг, с целью преобразования ее в туристическую и рекреационную зону «Гагаузское село» в муниципалитете Комрат.	<ul style="list-style-type: none"> - Строительство 3 микроозер с зонами отдыха на пляже; - Строительство зон для проведения мероприятий; - Строительство открытой спортивной зоны и детской площадки; - Установка небольших архитектурных форм в традиционном гагаузском стиле; - Приобретение оборудования (велосипедов, скутеров); - Массовая посадка плодовых деревьев и кустарников; - Кирпичная мостовая для прогулок в скандинавском стиле. 	<p>расслабление, обретение эстетического настроения.</p> <ul style="list-style-type: none"> -Социализация личности посредством общения и наращивания контактов, участия в городские и культурные мероприятия; -Улучшение здоровья граждан благодаря прогулкам и спортивным занятиям; -Доступ к атмосферной среде посредством формирования семейных и социальных традиций. 					развития АТО Гагаузия	полосов роста в Республике Молдова на 2021-2027 годы Местный оперативный план мун.Комрат на 2021-2027 гг.
1.2.3	Создание Зонального спортивно-культурного центра «Авдарма» по организации туризма.	<ul style="list-style-type: none"> - Строительство развлекательных центров на 350 человек, - установка 60 мест в частных сельских домах в селах: Джолтай, Ферापонтъевке, Кириет Лунга, Авдарма. - Благоустройство прибрежной зоны озера села Авдарма. -Центр по продаже сувенирной продукции. 	<ul style="list-style-type: none"> - Создан развлекательный центр на 350 мест, - в частных сельских домах в селе Джолтай, Ферапонтъевке, Кириет Лунга и селе Авдарма оборудовано по 60 мест. - Благоустроена прибрежная зона села Авдарма, -Организованный центр по продаже сувенирной продукции; 	29 000, 00	-	-	2026-2028	<p>APP АТО Гагаузия</p> <p>ИК АТО Гагаузия</p> <p>Примэрии АТО Гагаузии: Джолтаи, Ферапонтъевки, Кириет-Лунга Авдарма</p>	РСК по Развитию Туризма АТО Гагаузия

			<p>- создан центр народных традиций и ремесел (с мастер-классами, театральными обрядами и традициями).</p> <p>–организован фестиваль народного искусства.</p>						
1.2.4	Создание этнокультурного кластера «Наследие гагаузов».	<p>- Создание информационно-туристического центра</p> <p>- Разработка и сертификация 3 туристических маршрутов с центрами в 3 городах Гагаузии, - обучение 60 человек, - реализация программы мини-грантов для 12 туристических объектов, - разработка 6 мастер-классов по ремеслам и приготовлению аутентичных продуктов и напитков, - рост доходов местных экономических агентов.</p>	<p>- Создано 2 информационно-туристических центра.</p> <p>-Разработаны и сертифицированы 3 туристических маршрута с центрами в 3 городах Гагаузии, - Обучено 60 человек, - реализована программа мини-грантов для 12 туристических объектов, - Разработано 6 мастер-классов по ремеслам и приготовлению аутентичных продуктов и напитков,</p> <p>- Обеспечен рост доходов местных экономических деятелей.</p>	8 000,00	-	-	2026-2028	<p>APP АТО Гагаузия;</p> <p>ИК АТО Гагаузия.</p>	РСК по Развитию Туризма АТО Гагаузия
1.2.5	Создание туристической зоны «Геопарк» в Этулии и Чишмикии.	<p>- Разработка 3 пешеходных маршрутов (с указателями, разметкой и парковкой) - Разработка 3 велосипедных маршрутов с указателями и парковкой, общей протяженностью 25 км</p> <p>- Реконструкция спортивно-</p>	<p>- Разработаны 3 пешеходных маршрута (с указателями, разметкой и парковкой);</p> <p>- Разработаны 3 велосипедных маршрута общей протяженностью 25 км с разметкой и парковкой, включая</p>	4 000,00	-	-	2026-2028	<p>APP АТО Гагаузия</p> <p>ИК АТО Гагаузия</p> <p>Примэрии Этулии и Чишмикией</p>	РСК по Развитию Туризма АТО Гагаузия

		развлекательного комплекса на 150 мест.	посещение исторических памятников района Вулканешты; -Реконструкция спортивно-развлекательного комплекса на 150 мест.						
1.2.6	Создание зоны эко-агротуризма «Экопарк Карболия».	- Создание условий для эффективного развития экспериментального туризма в агроэкологическом направлении на территории АТО Гагаузия.	-Создана неправительственная организация "Экоагропарк Карболия" -Обучены 5 квалифицированных сотрудников. -Разработан оперативный план работы эко-агропарка Карболи. —построен охотничий домик легкой постройки. -Организация охотничьих туров в сезон охоты на кабана, зайца и т.д. -установлены ориентиры и знаки на охотничьих тропах - Разработано 5 пешеходных маршрутов по лесу (с указателями, разметкой и парковками). Разработан 1 маршрут для велосипедных прогулок по лесу с указателями и парковками, протяженностью 5 км.	3 000,00	-	-	2026-2028	APP АТО Гагаузия ИК АТО Гагаузия Примэрии Этулии и Чишмикиой	РСК по Развитию Туризма АТО Гагаузия
1.2.7	Развитие медицинского и	- Повышенная туристическая	- Была создана инфраструктурно-	72 000,00	-	-	2026-2028	APP АТО Гагаузия	РСК по Развитию Туризма АТО Гагаузия

	оздоровительного туризма на основе местных природных ресурсов Гагаузии.	регламентация Гагаузии посредством создания как минимум 1 нового маршрута объекта национального уровня для повышения экономической эффективности природных ресурсов региона в контексте развития медицинского и оздоровительного туризма.	техническая база для размещения 200 пациентов, нуждающихся в медицинском и оздоровительном туризме в Гагаузии. - Наличие необходимой медицинской и диагностической базы, -20 специалистов определенного профиля и комплекса медицинских мероприятий, соответствующих медицинскому профилю санатория. -Диверсифицированный портфель медицинских и оздоровительных услуг Гагаузии, включающий не менее 5 пакетов медицинских услуг.					ИК АТО Гагаузия	
1.2.8	Сохранение и популяризация элементов культурного наследия на основе результатов творчества национальных художников.	Содействие успешному развитию потенциала народных ремесел Гагаузии на национальном и региональном уровнях, повышению привлекательности для туризма, а также роли народных ремесел в социально-экономическом развитии региона.	-Увеличение числа мастеров (1 база данных с фотографиями и описаниями ремесел и местного фольклора; -1 реестр и механизм сертификации гагаузских артистов) - Укрепление институционального и технического потенциала Ассоциации народных мастеров Гагаузии, принято не менее 20 новых членов/мастеров, 10 сотрудников (представителей администрации),	3 000,00	-	-	2026-2028	APP АТО Гагаузия ИК АТО Гагаузия	РСК по Развитию Туризма АТО Гагаузия

			ассоциация повысила свои знания и возможности в области развития бизнеса. - Приобретен 1 автобус, - Создана 1 база товаров ассоциации (200 м2), - Оборудовано 5 мастерских, -5 крытых палаток с витринами,						
1.2.9	Винный путь Гагаузии	Запуск винных маршрутов, улучшение инфраструктуры, рост числа туристов на 30% в год	-Организация однодневных и двухдневных винных маршрутов. -улучшенная инфраструктура, - увеличение числа туристов на 30% в год	207 000,00	-	-	2026-2028	APP АТО Гагаузия ИК АТО Гагаузия	РСК по Развитию Туризма АТО Гагаузия
1.2.10	Создание туристического спортивного комплекса «АТ-Пролин», этап 2	Площадь конюшни, Протяженность сетей газоснабжения и электроэнергии, Площадь благоустроенной территории, Площадь ипподрома, Площадь админ. корпуса, Протяженность дороги	-Рост потока туристов -Развитие туристической экономики -Увеличение количества спортивных и культурных мероприятий	22 500, 00	-	-	2026-2028	APP АТО Гагаузия ИК АТО Гагаузия	РСК по Развитию Туризма АТО Гагаузия
Итого по 1.2 (без источника финансирования)				363 500,00					
Приоритетное направление 1.3 Продвижение приоритетов умной специализации в регионе развития АТО Гагаузия									
Проекты/мероприятия, финансируемые НФРМР									
1.3.1	Содействие реализации централизованных инициатив по «умной»	- Количество предложенных инициатив; - Количество участников инициатив по «умной»	-	-	-	-	2026-2028	APP АТО Гагаузия	Постановление правительства № 40/2022 об утверждении НСРР на 2022-2028 годы

	специализации на региональном уровне	специализации (представители академической, предпринимательской и институциональной среды); - Количество мероприятий							
Приоритетное направление 1.4 Поддержка регионального и приграничного сотрудничества									
Проекты/мероприятия, финансируемые НФРМР									
1.4.1	Участие в Национальной рабочей группе по координации реализации финансируемых ЕС трансграничных, транснациональных и межрегиональных программ сотрудничества	- Количество встреч; - Количество рассмотренных документов; - Количество предложений.	-	-	-	-	2026-2028	APP АТО Гагаузия	Распоряжение Правительства № 42-d от 28 февраля 2024 г.
1.4.2	Информирование ОМПУ о возможностях участия в проектах Трансграничного сотрудничества.	- Количество выявленных конкурсов; - Количество информированных ОМПУ; - Количество поданных заявок.	-	-	-	-	2026-2028	APP АТО Гагаузия	Постановление правительства № 40/2022 об утверждении НСРР на 2022-2028 годы
1.4.3	Установление партнерских отношений с аналогичными организациями для упрощения привлечения проектов, связанных с программами сотрудничества.	- Количество партнерств	-	-	-	-	2026-2028	APP АТО Гагаузия	Постановление правительства № 40/2022 об утверждении НСРР на 2022-2028 годы

	Общее количество проектов с финансовым покрытием	3							
	Всего проектов, в поиске источников финансирования.	14							
	Итого по Общей цели №1 (НФРМР)			72 022,03	63 460,44	8 561,59			
	Итого по Общей цели №1 (в поиске источника финансирования)			565 500,00					
	Итого по Общей цели №1			637 522,03					
Общая цель 2. Совершенствование региональной инфраструктуры социально-экономического странственного развития.									
Приоритетное направление 2.1. Совершенствование базовой технической и коммунальной инфраструктуры в регионе развития АТО Гагаузия.									
Проекты/мероприятия, финансируемые НФРМР.									
2.1.1	Анализ и картирование ситуации в секторе водоснабжения и санитарии	- Разработан 1 анализ; - Разработано 1 картирование сектора водоснабжения и санитарии	-	-	-	-	2028	APP АТО Гагаузия	Постановление правительства № 40/2022 об утверждении НСРР на 2022-2028 годы
2.1.2	Проектирование системы отопления с использованием геотермальных насосов и адаптация существующей системы многофункционального учебного корпуса ТЛ «Михай	- Тепловая точка с тремя геотермальными тепловыми насосами типа «земля-вода» общей тепловой мощностью 32,48 кВт; - 34 вертикальных буровых скважины и 34	- Снижение затрат:Снижение энергозатрат здания на 30% в зимний период. - Энергоэффективность:Значительное снижение потребления традиционных источников энергии для	3 863,63	3 477,27	386,36	6 мес	APP АТО Гагаузия	Приложение № 1 к Единому программному документу на 2025-2027 годыЕжегодный план финансирования программ и проектов регионального развития за счет финансовых средств Национального

	Эминеску» в мун. Комрат	геотермальные скважины; - Автоматизированный терморегулятор для контроля температуры и подачи теплоносителя получателю.	отопления исследуемого корпуса. - Комфорт:Повышение уровня комфорта в школьных классах и содействие экологической устойчивости за счет использования возобновляемых источников энергии.						фонда регионального и местного развития на 2026 год.
2.1.3	Реконструкция водопроводных сетей в городе Вулканешты. Этап I.	1. Длина восстановленных сетей водоснабжения — 45 137 (км); 2. Строительство водонапорной башни: V=50 м, H=18 м; 3. Строительство двух подземных резервуаров для питьевой воды объемом V=1000 м³; 4. Установка системы обеззараживания воды; 5. Реконструкция насосной станции. 6. Строительство резервуара объемом 1000 м3 и установки опреснения воды - платформа ТНС.	1. Количество граждан, которые получают выгоду от реконструкции водопровода – 11628 человек. 2. Модернизация и расширение сетей водоснабжения в 3 районах города Вулканешты. 3. Сокращение потерь воды и количества повреждений, что напрямую влияет на снижение эксплуатационных расходов. 4. Защита окружающей среды путем предотвращения загрязнения грунтовых вод, почвы и поверхностных вод. 5. Реорганизация и оперативная оптимизация деятельности местного оператора водоснабжения и канализации для повышения эффективности.	62 921,3	56 629,18	6 292,13	36 мес	APP АТО Гагаузия	Приложение № 1 к Единому программному документу на 2025-2027 годы Ежегодный план финансирования программ и проектов регионального развития за счет финансовых средств Национального фонда регионального и местного развития на 2026 год.
2.1.4	Реконструкция водопроводных сетей в	- Восстановление 7,54 км водопроводных сетей.	Более 3200 жителей муниципалитета Комрат (1300 отдельных	33 427,966	30 085,17	3 342,79	12 мес	APP АТО Гагаузия	Приложение № 1

	муниципалитете Комрат, на улицах Победа, Третьяков, Ленина.	-6 отремонтированных станций сбора питьевой воды; -Восстановлена насосная станция питьевой воды.	домохозяйств) получат улучшенный доступ к безопасной и надежной питьевой воде. Благодаря модернизации водонасосного оборудования 19 947 жителей муниципалитета Комрат получают постоянный доступ к качественной питьевой воде. - Муниципальное предприятие «Су Канал Комрат», как оператор, получит в эксплуатацию новую сеть водопроводов, которая не будет приводить к потерям воды и, соответственно, позволит сократить расходы на эксплуатацию и техническое обслуживание.						к Единому программному документу на 2025-2027 годы Ежегодный план финансирования программ и проектов регионального развития за счет финансовых средств Национального фонда регионального и местного развития на 2026 год.
2.1.5	Комплексное решение по улучшению системы водоснабжения и очистки сточных вод в муниципалитете Чадыр-Лунга. Этап 1.	1. Количество модернизированных водоочистных сооружений составляет 1. 2. Производительность водоочистной станции составляет до 2500 м3/сутки. 3. Количество построенных местных мини-очистных сооружений составляет 1 объект. 4. Объем очищенных сточных вод составляет 800 м3/сутки.	- Модернизация и ввод в эксплуатацию водоочистной станции с использованием системы обратного осмоса. - строительство канализационных сетей протяженностью 1 км. - установка солнечных панелей на двух станциях мощностью 100 кВт для очистки сточных вод, добычи и перекачки воды из колодцев, что позволит сэкономить около 1 миллиона лей.	24 955,277	22 455,28	2 500,00	12 мес	APP АТО Гагаузия	Приложение № 1 к Единому программному документу на 2025-2027 годы Ежегодный план финансирования программ и проектов регионального развития за счет финансовых средств Национального фонда регионального и местного развития на 2026 год.

		<p>5. Длина построенных канализационных сетей составляет 1 км.</p> <p>6. Установленная мощность солнечных панелей составляет 2 станции по 100 кВт каждая.</p> <p>7. Длина построенных в микрорайоне Совхоз водопроводных сетей составляет 1,5 км.</p> <p>8. Модернизация и замена оборудования главной насосной станции района-1.</p> <p>9. Модернизация и замена оборудования главной канализационной насосной станции – 1 станция.</p>	<p>- строительство водопроводных сетей в микрорайоне «Совхоз» протяженностью 1,5 км.</p> <p>- модернизация и замена оборудования главной насосной станции района.</p> <p>- Модернизация и замена оборудования главной насосной станции для сточных вод.</p> <p>- Строительство установки хлорирования на водонасосной станции с 2 подъемниками.</p>						
2.1.6	Расширение канализационных сетей в муниципии Комрат (район «Туканьяска»), этап I.	<p>В 1968 году жители района Туканьяска в мун. Комрат и 11 экономических агентов получили доступ к услугам канализации.</p> <p>- Доля населения, охваченного услугами канализации, увеличилась с 41,8% домохозяйств до 47,23%.</p> <p>-Улучшение экологического состояния поймы вдоль реки Ялпуг.</p>	<p>-27 км самотечных канализационных сетей</p> <p>-2154 км напорных канализационных сетей</p> <p>-1 построена насосная станция для сточных вод (SPAU-1 Q=14 л/с, H=30,61 м).</p>	60 000,00	56 000,00	6000,00	24 мес	APP АТО Гагаузия	<p>Приложение № 1к Единому программному документу на 2025-2027 годы</p> <p>Ежегодный план финансирования программ и проектов регионального развития за счет финансовых средств Национального фонда регионального и местного развития на 2026 год.</p> <p>Постановление Правительства № 916/2020 об утверждении Национальной программы развития городов-полюсов роста в Республике Молдова на 2021-2027 годы</p>

	Итого по 2.1 из НФРМР:			185 168,17	168 646,9	16 521,26			
Проекты/действия, в поиске источников финансирования.⁶									
2.1.7	Работы по теплоизоляции стен, включая потолок, замена столярных изделий и обновление внутренних систем отопления в здании медицинского центра Чадыр-Лунга.	1. Утепление фасада здания — более 2000 м2 2. Установка новых наружных дверей — 4 шт. 3. Строительство нового бетонного забора (периметра) с тротуарными плитами - 117,0 м ²	1. Снижение теплопотерь здания не менее 30%. 2. Приведение системы тепловой защиты здания в соответствие с нормативными требованиями. 3. Устранение влаги в подвале и подвальном помещении. 4. Улучшение внешнего вида здания. 5. Удаление аварийных/бесполезных элементов. 6. Продление срока службы здания.	7 009,16	-	-	2026-2028	Исполнительный комитет Гагаузии Администрация Чадыр-Лунгского района Мэрия Чадыр-Лунга ПМСУ ЦЗ Чадыр-Лунга АРР АТО Гагаузия	Национальная стратегия регионального развития на 2022–2028 годы и Стратегия развития АТО Гагаузия до 2030 года
2.1.8	Реконструкция внутренних водопроводных и канализационных сетей здания «Центр здоровья Чадыр-Лунга».	1. Длина реконструированных водопроводных сетей — не менее 760 м. 2. Количество установленных сантехнических приборов — не менее 150 единиц. 3. Количество установленных раковин — 136 единиц. 4. Количество установленных смесителей — 117 единиц.	1. Снижение потерь воды — не менее чем на 20–30%. 2. Сокращение количества сбоев в сети — не менее чем на 50%. 3. Обеспечение 100% помещений надлежащим водоснабжением и канализацией. 4. Повышенная надежность водоснабжения — до 95–100% бесперебойной работы.	2 340,89	-	-	2026-2028	Исполнительный комитет Гагаузии Администрация Чадыр-Лунгского района Мэрия Чадыр-Лунга ПМСУ ЦЗ Чадыр-Лунга АРР АТО Гагаузия	Национальная стратегия регионального развития (НСРР) на 2022–2028 годы и Стратегия развития АТО Гагаузия до 2030 года

⁶Проекты, представленные в рамках программы PRS, проектные предложения, поступившие по результатам конкурсов, объявленных MIDR, и т. д.

		5. Количество элементов канализационной системы (ремонт, очистка) — не менее 120 единиц. 6. Количество модернизированных узлов водоснабжения — 1 ед.	5. Снижение эксплуатационных расходов — не менее 15–20%.						
2.1.9	Расширение канализационных сетей, увеличивающий охват услугами с 38% до 70% в мун. Комрат.	Обеспечение 70% населения города.	- Повышение качества жизни населения; - повышение качества государственных услуг; - Обеспечение эпидемиологической безопасности; - Защита здоровья населения;	75 000,00	-	-	2026	Городской совет мун. Комрат; Агентство регионального развития АТО Гагаузия.	Постановление Правительства № 916/2020 об утверждении Национальной программы развития городов-поллюсов роста в Республике Молдова на 2021-2027 годы Местный оперативный план мун. Комрат 2021-2027 гг
2.1.10	Строительство очистных сооружений в мун. Комрат.	Строительство центральных очистных сооружений сточных вод мощностью более 2 тысяч м3/сут, с установкой солнечных батареи; Строительство/реконструкция ГНС; - Повышение уровня защиты здоровья населения и снижение числа заболеваний; - Улучшение экологической обстановки в муниципалитете Комрат; - Снижение уровня загрязнения почвы, грунтовых и поверхностных вод; - Защита окружающей среды.	Повышение инвестиционной привлекательности в мун. Комрат - Повышение качества жизни населения; - Повышение качества государственных услуг; - Обеспечение эпидемиологической безопасности; - Защита здоровья населения; Региональный эффект: - Укрепление международного имиджа Республики Молдова; - Сохранение и развитие водных ресурсов - Охрана окружающей среды. Предотвращение загрязнения почвы и грунта.	180 000,00	-	-	2026	Городской совет Комрата; Агентство регионального развития АТО Гагаузия;	Постановление Правительства № 916/2020 об утверждении Национальной программы развития городов-поллюсов роста в Республике Молдова на 2021-2027 годы Местный оперативный план мун. Комрат 2021-2027 гг

2.1.11	Реконструкция участка республиканской дороги Р-29 с 28 по 42,388 км в мун. Чадыр-Лунга	<ul style="list-style-type: none"> - Протяженность дорог - Протяженность тротуаров - Протяженность ливневой канализации - Улучшение транспортного сообщения между соседними населенными пунктами, включая пограничные пункты с Украиной. 	<ul style="list-style-type: none"> - Сокращение времени транспортного сообщения - Повышение безопасности дорожного движения - Снижение частоты наводнений - Улучшение транспортной доступности для населения. - Снижение логистических затрат для бизнеса - Увеличение объема транзитных перевозок через КПЗ 	100 000,00	-	-	2026-2028	<p>Министерство инфраструктуры и регионального развития</p> <p>АРР Гагаузия</p> <p>Городской совет Чадыр-Лунга</p>	Стратегия социально-экономического Развития мун. Чадыр-Лунга на 2020-2026 гг.
2.1.12	Строительство очистных сооружений в мун. Чадыр-Лунга	<ul style="list-style-type: none"> - Региональная станция очистки сточных вод; - Протяженность сетей наружной канализации; - Насосные станции; - Система мониторинга и управления; - Объем переработанных сточных вод. 	<ul style="list-style-type: none"> - Часть населения, имеющая доступ к очистке сточных вод; - Уровень снижения загрязнения воды; - Снижение загрязнения почвы и воды; - Улучшение санитарных условий⁴ - Создание рабочих мест в период строительства и в процессе эксплуатации; - Повышение устойчивости инфраструктуры к климатическим рискам; 	160 000,00	-	-	2026-2028	<p>Городской совет Чадыр-Лунга,</p> <p>АРР АТО Гагаузия.</p>	Стратегия социально-экономического Развития мун. Чадыр-Лунга на 2020-2026 гг.
2.1.13	Реконструкция канализации Вулканешты	Реконструкция канализационных сетей протяженностью 17,6 км.	<ul style="list-style-type: none"> - Реконструкция канализационной системы протяженностью 17,6 км; - Обеспечение качественными канализационными 	50 000,00	-	-	2026-2028	<p>Городской совет Вулканешты;</p> <p>АРР АТО Гагаузия.</p>	Стратегия социально-экономического развития г. Вулканешты

			услугами 1209 домохозяйств.						
2.1.14	Реконструкция центрального парка в Вулканешты	Благоустройство парка, реконструкция стен, строительство общественного туалета, обустройство детской и спортивной площадок.	- Благоустройство парковой территории, реконструкция стен; - Строительство общественного туалета, - Детская и спортивная площадки.	15 000,00	-	-	2026-2028	Городской совет Вулканешты; АРР АТО Гагаузия	Программа Городской Ревитализации г.Вулканешты
2.1.15	Реконструкция районной больницы Вулканешты	Утепление фасада главного корпуса, 5-этажного здания.	- Улучшение энергоэффективности здания	12 000,00	-	-	2026-2028	Министерство здравоохранения РМ, ГУЗиСЗ АТО Гагаузия	Постановление правительства № 40/2022 об утверждении НСРР на 2022-2028 годы; Стратегия развития АТО Гагаузия до 2030 года
2.1.16	Реконструкция Комратской районной больницы	Реконструкция сетей водоснабжения, канализации и теплоснабжения, термоизоляция здания.	- Улучшение качества доступа к питьевой воде для пациентов; - Повышение энергоэффективности здания.	-	-	-	2026-2028	Министерство здравоохранения РМ, ГУЗиСЗ АТО Гагаузия	Постановление правительства № 40/2022 об утверждении НСРР на 2022-2028 годы; Стратегия развития АТО Гагаузия до 2030 года
Итого по 2.1 (без источника финансирования)				621 350,05					
Приоритетное направление 2.2 Развитие бизнес-инфраструктуры в развитии АТО Гагаузи									
Проекты/мероприятия, финансируемые НФРМР.									
2.2.1	Создание условий для пост-инкубационного развития резидентов бизнес-инкубатора и развития экономики муниципалитета Чадыр-Лунга и региона АТО Гагаузия.	-Создание производственного здания площадью до 5200 м2; - Привлечение инвесторов; - Создание до 1000 рабочих мест.	-Расширение и модернизация инфраструктуры бизнес-инкубатора «Чадыр-Лунга». - Снижение уровня безработицы в регионе. - Повышение привлекательности региона для инвесторов.	33 985,82	20 955,33	13 030,49	9 мес	АРР АТО Гагаузия	Приложение № 1 к Единому программному документу на 2025-2027 годы Ежегодный план финансирования программ и проектов регионального развития за счет финансовых средств Национального фонда регионального и

									местного развития на 2026 год.
2.2.2	Инновационное развитие сельскохозяйственных и перерабатывающих предприятий региона посредством строительства комплексной системы закупок и сбыта (упаковочного цеха).	- Построен/развит объект поддержки бизнеса площадью 3000 кв. м; - 43 новых рабочих места; - 4 розничные сети работают на региональном рынке.	- Создана 1 современная инфраструктура для предоставления 5 видов услуг, а именно: предварительного охлаждения, хранения, сортировки, калибровки, упаковки свежих фруктов и столового винограда, доступная для 72 с/х производителей из региона Гагаузия АТУ; - Увеличение доходов сельскохозяйственных производителей в результате продажи продукции с более высокой добавленной стоимостью; - Создано 40 рабочих мест (60 в течение сезона), из которых 5 являются постоянными.	36 670,677	24 997,11	11 673,56	12 мес	APP АТО Гагаузия	Приложение № 1 к Единому программному документу на 2025-2027 годы Ежегодный план финансирования программ и проектов регионального развития за счет финансовых средств Национального фонда регионального и местного развития на 2026 год.
2.2.3	Строительство и развитие регионального рынка в мун.Комрат	-Создание новой торговой инфраструктуры (строительство регионального рынка, обустройство торговых площадей/павильонов для торговли сельскохозяйственной продукцией). -Увеличение числа малых и средних предприятий (привлечение новых предпринимателей из близлежащих деревень к	-Строительство регионального рынка (2 этажа) и благоустройство прилегающей территории - площадь застройки 1950 кв. м.; - Обеспечение водоснабжения, канализации (как минимум один туалет) и доступа к электричеству; - Создание специализированных помещений для продажи	15 000,00	13 500,00	1 500,00	18 мес	APP АТО Гагаузия	Приложение № 1 к Единому программному документу на 2025-2027 годы Ежегодный план финансирования программ и проектов регионального развития за счет финансовых средств Национального фонда регионального и местного развития на 2026 год.

		участию в рыночной торговле). -Создание рабочих мест (создание постоянных рабочих мест, включая сотрудников службы безопасности, уборщиков, административного персонала). -Увеличение объемов продаж местной продукции (увеличение объемов продаж продукции местных производителей) -Повышение доступности и качества товаров (улучшение условий хранения и сбыта сельскохозяйственной продукции – наличие холодильного оборудования, санитарных зон, сортировочных площадок).	скоропортящихся продуктов, оборудованных холодильным оборудованием; - Создание специальных секторов для торговли птицей; - Строительство не менее 20 парковочных мест для обеспечения удобного доступа к рыночной площади; - Улучшение рыночной территории.						
Итого по 2.2 из НФРМР				85 656,49	59 452,44	26 204,05			
Проекты/действия, в поиске источников финансирования.⁷									
2.2.4	Строительство многофункционального регионального бизнес-центра (включающего в себя бизнес-инкубатор, офисные помещения для ИКТ и аутсорсинга бизнес-процессов,	Строительство здания	- Создание многофункционального регионального бизнес-центра на территории муниципалитета Комрат, предназначенного для поддержка, развитие и повышение	75 000, 00	-	-	2026-2028г	Городской совет Комрата ; APP АТО Гагаузия	Постановление Правительства № 916/2020 об утверждении Национальной программы развития городов-полюсов роста в Республике Молдова на 2021-2027 годы

⁷Проекты, представленные в рамках программы PRS, проектные предложения, поступившие по результатам конкурсов, объявленных MIDR, и т. д.

	производственные площади для сдачи в аренду инвесторам) будет осуществляться и вводиться в эксплуатацию в сотрудничестве с Государственной организацией по развитию предпринимательства (включая последующее управление) муниципалитета Комрат.		конкурентоспособности малых и средних предприятий в регионе АТО Гагаузия; - Обеспечение деловой среды актуальной информацией, ноу-хау, офисными помещениями и другой поддержкой. аналогичный тип, направленный на создание нового бизнеса и/или развитие существующего; -Предоставление платных услуг для обеспечения финансовой стабильности;						Местный оперативный план мун.Комрат 2021-2027 гг.
2.2.5	Создание и развитие индустриального парка в муниципалитете Чадыр-Лунга путем строительства инженерных сетей и благоустройства территории производственных площадок площадью 5200 кв.м..	-Длина подъездных путей, тротуаров, электросетей, газопроводов, водопроводов, канализационных сетей, телекоммуникационных сетей. - Мощность солнечной электростанции - Наличие систем учета интеллектуальной собственности, видеонаблюдения и пожарной безопасности. - Контрольно-пропускной пункт/защита - Количество парковочных мест -% зеленых насаждений -Количество рабочих мест	- Рост занятости и рост населения; - Сохранение персонала и сокращение миграции; - Привлечение инвесторов; - Дополнительные налоговые поступления в бюджете; -Формирование устойчивой экономической среды.	19 400, 00	-	-	2026-2027	Городской совет мун. Чадыр-Лунга	Стратегия социально-экономического развития мун.Чадыр-Лунга.
Итого по 2.2 (без источника финансирования)				94 400,000	?	?	?		

	Приоритетное направление 2.3 Поддержка процесса адаптации региона развития АТО Гагаузия к изменению климата и повышение стабильности уровня бедности								
	Проекты/действия в поиске источников финансирования.⁸								
2.3.1	Улучшение экологической ситуации в микрорайоне. Ликвидация и остановка оползневого процесса.	Максимальное количество оползней, препятствующих развитию зоны ревитализации.	Предотвращение оползневых процессов в районе Туканьяска	16 000, 00	-	-	2026	Городской совет мун. Комрат; Агентство регионального развития АТО Гагаузия	Программа Ревитализации мун.Комрат на 2022-2026 гг.
	Итого по 2.3 без источника финансирования			16 000					
	Общее количество проектов с финансовым покрытием	8							
	Всего проектов, в поиске источников финансирования.	14							
	ИТОГО ОБЩАЯ ЦЕЛЬ 2 (НФРМР)			270 824,66	228 099,34	42 725,31			
	ИТОГО ОБЩАЯ ЦЕЛЬ 2 (без источника финансирования)			731 750,05					
	ИТОГО ОБЩАЯ ЦЕЛЬ 2			1002 574,71					
	Общая цель 3. Совершенствование инструмента координации и реализации национальной политики регионального развития.								
	Приоритетное направление 3.1 Повышение эффективности институтов регионального развития								
	Проекты/мероприятия, финансируемые НФРМР.								
3.1.1	Разработка и утверждение ежегодных Плана внедрения РОП АТО Гагаузия 2026-2028	- 3 разработанных и утверждённых документов	-	-	-	-	2026-2028	АРР АТО Гагаузия	- Закон РМ №438/2006 о региональном развитии; - ПП 127/2008

⁸Проекты, представленные в рамках программы PRS, проектные предложения, поступившие по результатам конкурсов, объявленных MIDR, и т. д.

3.1.2	Участие в разработке/корректировке нормативно-методологических и других документов, связанных с реализацией политики регионального развития.	- Количество изученных документов; - Количество предложений	-	-	-	-	2026-2028	APP АТО Гагаузия	Постановление правительства № 40/2022 об утверждении НСРР на 2022-2028 годы
3.1.3	Активное участие в Рабочей группе 22 с целью выполнения положений и требований вступления Молдовы в ЕС.	- Количество участий в мероприятиях; - Количество рассмотренных документов- - Количество предложений/комментариев.	-	-	-	-	2026-2028	APP АТО Гагаузия	- Постановление правительства № 40/2022 об утверждении НСРР на 2022-2028 годы; - Постановление № 180/2024 о механизме координирования процесса присоединения Республики Молдова к Европейскому Союзу и порядке организации и функционирования переговорной группы в рамках этого процесса.
3.1.4	Осуществление мониторинга и оценки политики и программ регионального развития	- Количество отчетов; - Количество проектов, находящихся под мониторингом; - Количество оцененных проектов,	-	-	-	-	2026-2028	APP АТО Гагаузия	- Постановление правительства № 40/2022 об утверждении НСРР на 2022-2028 годы; - Постановление № 152/2022 об утверждении Положения об управлении финансовыми средствами НФРМР
3.1.5	Организация и проведение заседаний РСР АТО Гагаузия	- Количество протоколов заседаний; - Количество решений	-	-	-	-	2026-2028	APP АТО Гагаузия	
Приоритетное направление 3.2 Оптимизация механизма финансирования проектов регионального развития									

Проекты/мероприятия, финансируемые НФРМР									
3.2.1	Ежегодное картографирование проектов, реализуемых в регионе при поддержке партнеров по развитию.	- Количество проектов	-	-	-	-	2026-2028	АРР АТО Гагаузия	- Постановление правительства № 40/2022 об утверждении НСРР на 2022-2028 годы
3.2.2	Выявление возможностей финансирования и обеспечение синергии с другими национальными и международными фондами развития.	- Количество выявленных возможностей для финансирования	-	-	-	-	2026-2028	АРР АТО Гагаузия	- Постановление правительства № 40/2022 об утверждении НСРР на 2022-2028 годы
Приоритетное направление 3.3 Поддержка процесса адаптации региона развития АТО Гагаузия к изменению климата и повышению устойчивости к стихийным бедствиям									
Проекты/мероприятия, финансируемые НФРМР									
3.3.1	Укрепление потенциала местных органов власти/АРР и других региональных субъектов в областях, имеющих отношение к региональной политике развития.	- Количество проведенных тренингов; - Количество участников тренингов	-	-	-	-	2026-2028	АРР АТО Гагаузия	- Постановление правительства № 40/2022 об утверждении НСРР на 2022-2028 годы - РНА 2025-2029, Кластер 5. Природные ресурсы, сельское хозяйство и сплоченность, Глава 22. Региональная политика и координация структурных инструментов, действие № 1- Постановление № 216/2024 об утверждении Национальной программы местного развития «Европейское село» на 2024-2028 годы - Постановление № 152/2022 об утверждении Положения об

									управлении финансовыми средствами НФРМР
3.3.2	Укрепление потенциала местных органов власти в области реализации, мониторинга и оценки проектов на основе Концепции укрепления потенциала местных органов власти в области реализации, мониторинга и оценки проектов	- Количество проведенных тренингов; - Количество участников.	-	-	-	-	2026-2028	APP АТО Гагаузия	- PNA 2025-2029, Кластер 5. Природные ресурсы, сельское хозяйство и сплоченность, Глава 22. Региональная политика и координация структурных инструментов, действие № 1- Постановление № 216/2024 об утверждении Национальной программы местного развития «Европейское село» на 2024-2028 годы
Итоговая сумма РОП АТО Гагаузия на 2026-2028 гг.				1 620 096,74	322 846,69				
					/НФРМР				